



**Transparencia y  
Lucha Contra la  
Corrupción**

Gobierno de la República

**Institución 409**


**Informe de la Ejecución  
Física y Financiera del  
Plan Operativo Anual y del  
Presupuesto**

**II TRIMESTRE**


**JULIO 2024**

## Responsables del Informe de la Ejecución Física y Financiera del Plan Operativo Anual y del Presupuesto del II Trimestre Ejercicio Fiscal 2024


### Elaboración del Análisis de la Ejecución Física

Elaborado por:	Cargo	Área de Trabajo	Firma
Keyla Fuentes	Planificador III	UPEG	


### Elaboración del Análisis de la Ejecución Financiera

Elaborado por:	Cargo	Área de Trabajo	Firma
Norma Alcerro	Sub Gerente de Presupuesto	Gerencia Administrativa	

### Verificación del Informe

Revisado por:	Cargo	Área de Trabajo	Firma
Ana Chávez	Planificador III (Encargada de UPEG)	UPEG	
Fredis López	Gerente Administrativo	Gerencia Administrativa	

### Aprobación del Informe

Aprobado por:	Cargo	Área de Trabajo	Firma
Sergio Vladimir Coello Díaz	Secretario de Estado de la STLCC	Despacho Ministerial	

## CONTENIDO

I.	RESUMEN EJECUTIVO .....	- 4 -
II.	INSTITUCIÓN.....	- 6 -
	DECRETO DE CREACIÓN .....	- 6 -
	MISIÓN .....	- 6 -
	VISIÓN .....	- 7 -
	FUNCIONES .....	- 7 -
	ESTRUCTURA ADMINISTRATIVA Y PROGRAMÁTICA .....	- 11 -
	OBJETIVOS Y RESULTADOS INSTITUCIONALES .....	- 12 -
III.	ANÁLISIS DE LA EJECUCIÓN FÍSICA .....	- 14 -
IV.	ANÁLISIS DE LA EJECUCIÓN FINANCIERA.....	- 19 -
	1. PRESUPUESTO APROBADO Y VIGENTE .....	- 19 -
	2. PRESUPUESTO POR PROGRAMAS.....	- 20 -
	3. PRESUPUESTO POR GRUPO DEL GASTO.....	- 26 -
	4. ANALISIS DE LA EJECUCION FINANCIERA.....	- 27 -
V.	CONTROLES EN EL PROCESO DE EJECUCIÓN DEL PRESUPUESTO DE EGRESOS.....	- 28 -
VI.	CONCLUSIONES .....	- 29 -
VII.	RECOMENDACIONES .....	- 30 -
VIII.	ANEXOS.....	- 31 -



## I. RESUMEN EJECUTIVO

El presente Informe contiene el análisis de la Ejecución Física y Financiera del Plan Operativo Anual y del Presupuesto de Ingresos y Egresos de la Secretaría de Transparencia y Lucha Contra la Corrupción (STLCC), correspondiente al II Trimestre del año 2024.

Al 30 de junio, el presupuesto vigente de esta Secretaría en la **Fuente 11 – Tesoro Nacional** es de doscientos siete millones setenta y cuatro mil setecientos veintisiete lempiras exactos (L. 207,074.727.00) y en la **Fuente 12 – Recursos Propios** por cuatrocientos ochenta mil doscientos cuarenta y ocho lempiras exactos (L. 480,248.00) de TGR-1 en concepto de pago por emisión de constancias de Registros a Proveedores de la Oficina Normativa de Contratación y Adquisiciones del Estado (ONCAE), teniendo un presupuesto total para la institución de doscientos siete millones quinientos cincuenta y cuatro mil novecientos setenta y cinco lempiras exactos (**L. 207, 554, 975.00**) para el presente año.

La Secretaría de Transparencia y Lucha Contra la Corrupción (STLCC) al cierre del II trimestre del año 2024, tiene **ejecución presupuestaria** de sesenta millones doscientos treinta mil quinientos treinta y dos con 60/100 (**L. 60,230,532.60**) el cual representa un porcentaje del **29.02%** del presupuesto vigente al 30 de junio.

**La cuota de compromiso** asignada por la Secretaría de Finanzas a través de la Tesorería General de la República (TGR) en el II trimestre fue de cuarenta y cinco millones seiscientos ochenta y tres mil cuatrocientos cincuenta y cuatro con 50/100 (L. 45,683,454.50), de la cual, la STLCC ejecutó cuarenta y un millón quinientos noventa y dos mil ciento sesenta y ocho con 17/100 (L. 41, 592,168.17), **el cual representa un porcentaje del 91.04% de manejo de los fondos presupuestarios.**



La ejecución del grupo del gasto 10000 servicios personales presenta una ejecución de L. 48,573,013.68 que representa un 42.06% en relación al presupuesto vigente. Cabe mencionar que la ejecución de sueldos y salarios, colaterales, se ha realizado en tiempo y forma.

Grupo del gasto 20000 servicios no personales, 30000 materiales y suministros y 40000 bienes de uso denota a la fecha estos grupos del gasto en forma global una ejecución de L. 11,657,518.92 que representa un 19.6% en relación con el presupuesto vigente.

En el Grupo del gasto 50000 Transferencias, es importante mencionar que la ejecución del primer desembolso de la transferencia al Consejo Nacional Anticorrupción (CNA), depende de la presentación de la liquidación del desembolso anteriormente otorgado, el cual no ha sido presentado a la fecha de acuerdo con lo establecido en las Disposiciones Generales Vigentes. Por tal razón, este grupo del gasto está pendiente de ejecutar.

Por otra parte, el cumplimiento trimestral de metas físicas ha sido del 100%, en el caso de las Unidades Ejecutoras que reportan producción en sus productos finales.

## II. INSTITUCIÓN

### DECRETO DE CREACIÓN

La Presidenta de la República, en el ejercicio de sus competencias constitucionales, aprobó en Consejo de Secretarios de Estado el Decreto Ejecutivo PCM 05-2022, por el cual, en su artículo 1, creó la Secretaría de Estado en los Despachos de Transparencia y Lucha Contra la Corrupción (STLCC), que tiene la finalidad de prevenir y combatir el flagelo de la corrupción en el ejercicio de la función pública y privada; en apego a las directrices de la Presidencia de la República, en su agenda gubernamental, mediante diseño, promoción, coordinación, supervisión y evaluación de las políticas, estrategias y programas anticorrupción, los que deberán fomentar la transparencia y las prácticas del buen gobierno.

### MISIÓN

Institucionalizar y promover la práctica y cultura de la transparencia, la rendición de cuentas, el control interno, las adquisiciones y contrataciones en la administración central para la prevención de la corrupción, recuperación y fortalecimiento del Estado de Derecho, mediante la formulación, coordinación de estrategias y programas anticorrupción, así como la supervisión de la ejecución de políticas públicas de Estado Abierto, agilización, simplificación y optimización de procesos gubernamentales, servicios y trámites ciudadanos que conlleven a fortalecer mecanismos de participación ciudadana para la refundación del Estado, impulsando las buenas prácticas de gobierno.

## **VISIÓN**

Ser la institución líder del Estado para la prevención de la corrupción y la gestión para la operatividad permanente de la Modernización del Estado, generando un Estado Abierto que garantice la transparencia en las contrataciones y uso de los recursos públicos, por medio de las prácticas y cultura del buen gobierno, participación ciudadana, control interno, rendición de cuentas e innovación de la calidad.

## **FUNCIONES**

Compete a la Secretaría de Estado en el Despacho de Transparencia y Lucha Contra la Corrupción (STLCC):

1. Diseñar y proponer a la Presidenta de la República la formulación de estrategias y políticas de transparencia, rendición de cuentas, control interno, modernización administrativa y contrataciones públicas;
2. Asesorar a la Presidenta de la República y a las dependencias de la Administración Pública, en la implementación de las estrategias y políticas de transparencia, rendición de cuentas, modernización y simplificación administrativa;
3. Dirigir, coordinar, supervisar y evaluar el Sistema Nacional de Transparencia y Lucha Contra la Corrupción (SNTA), instancia permanente de diálogo integrado con representantes de los Poderes del Estado, órganos contralores, autoridades nacionales, municipales, de la sociedad civil organizada y de la academia, en cuyo seno se confeccionará la estrategia y la política de transparencia, rendición de cuentas y lucha contra la corrupción, la que será propuesta, por medio de la STLCC, a la



Presidencia de la República. Su estructura organizativa será establecida en el reglamento que emita el SNTA al efecto;

4. Coordinar, promover e institucionalizar con las entidades competentes en la materia, la implementación de la Política de Estado Abierto en todos los niveles administrativos estatales, dentro del marco de la Constitución, Tratados o Convenios Internacionales y Leyes vigentes en la materia;
5. Coordinar, la implementación, monitoreo y seguimiento de los compromisos adquiridos por el Estado de Honduras en la materia;
6. Coordinar, dar seguimiento y monitoreo a las Iniciativas internacionales en fomento a la Transparencia;
7. Diseñar, promover, coordinar y monitorear programas, proyectos y mecanismos de prevención y lucha contra la corrupción, así como también, el desarrollo de propuestas que en sus diferentes etapas coadyuven a la función preventiva y sancionatoria de la lucha contra la corrupción;
8. Coordinar y monitorear en la Administración Pública la implementación de la Convención de las Naciones Unidas Contra la Corrupción (UNCAC) y su mecanismo de revisión; así como también, brindar el apoyo y seguimiento a la autoridad competente en la implementación de la Convención Interamericana Contra la Corrupción (CICC) y su Mecanismo de Seguimiento (MESICIC);
9. Diseñar, coordinar e implementar de forma complementaria con las entidades competentes en la materia, las directrices, mecanismos y herramientas de transparencia, rendición de cuentas, control interno, denuncia ciudadana y fomento de la participación ciudadana por medio de veedurías, con el acompañamiento de las organizaciones de la sociedad

civil, sobre los procesos de decisión y de ejecución presupuestaria del Estado y la modernización administrativa;

10. Consolidar y analizar los informes y reportes de los Comités de Control Interno (COCOIN) de todas las instituciones del Poder Ejecutivo y presentar un informe consolidado, proponiendo acciones preventivas en la materia;
11. Formular y proponer políticas públicas, estrategias e implementación de indicadores de transparencia y buen gobierno, en coordinación con las entidades estatales cuyas funciones tengan relación con el tema;
12. Establecer alianzas estratégicas con la academia para la creación e implementación del Observatorio Nacional de Transparencia y Anticorrupción (ONTA);
13. Diseñar e implementar el Índice Nacional de Transparencia, a efecto de contar con insumos y planes de prevención, trazando rutas para mejorar el desarrollo institucional y la capacidad de gestión efectiva de la Administración Pública;
14. Promover el desarrollo de capacidades profesionales y la certificación de servidores y funcionarios públicos a través de programas formativos en materia de transparencia y lucha contra la corrupción;
15. Coordinar y articular los esfuerzos nacionales para asistir y acompañar la implementación de mecanismos anticorrupción, apoyados por la cooperación internacional, para el fortalecimiento del sistema de justicia en su lucha contra la corrupción y la impunidad;
16. Rectorar la planificación, formulación, implementación y seguimiento de las políticas públicas en materia de Modernización del Estado;

- 17.** Promover la mejora continua y la creación de herramientas que permitan la implementación efectiva del Sistema Nacional de Contratación y Adquisiciones del Estado, a efecto de garantizar la transparencia y rendición de cuentas;
- 18.** Establecer las directrices técnicas a las cuales deben apegarse las dependencias de la Administración Pública, para nombrar los titulares, las Auditorías Internas, mediante concurso de méritos y supervisar el proceso;
- 19.** Las demás que le sean asignadas por disposición legal o administrativa y que por su competencia o dependencia le correspondan.



## ESTRUCTURA ADMINISTRATIVA Y PROGRAMÁTICA

La Secretaría de Transparencia y Lucha Contra la Corrupción (STLCC), cuenta con la siguiente estructura administrativa y programática:

INST.	UNIDAD EJECUTORA	ESTRUCTURA ADMINISTRATIVA Y PROGRAMÁTICA	
409	001	Actividades Centrales	<b>DESPACHO MINISTERIAL</b>
	01 00 000 001		Dirección y Coordinación Superior
	002	Actividades Centrales	<b>GERENCIA ADMINISTRATIVA</b>
	01 00 000 002		Servicios Administrativos y Contables
	003	Rectoría de la Transparencia y Prevención de la Corrupción	<b>DIRECCIÓN GENERAL DE TRANSPARENCIA Y PREVENCIÓN DE LA CORRUPCIÓN</b>
	11 00 000 001		Lineamientos para la Transparencia y Rendición de Cuentas
	11 00 000 002		Análisis y Seguimiento de Procesos de Transparencia
	11 00 000 003		Gestión de Denuncia Ciudadana
	004	Servicios para la Modernización Administrativa de la Gestión Pública	<b>DIRECCIÓN GENERAL DE MODERNIZACIÓN ADMINISTRATIVA</b>
	12 00 000 001		Unidad de Innovación y Calidad Gubernamental
	12 00 000 002		Unidad de Optimización de la Administración
	005	Regulación de las Compras y Contrataciones del Estado	<b>OFICINA NORMATIVA DE CONTRATACIONES Y ADQUISICIONES DEL ESTADO (ONCAE)</b>
	13 00 000 001		Dirección y Coordinación de ONCAE
	13 00 000 002		Administración del Sistema de Compras y Contrataciones Públicas
	006	Escuela para la Buena Gobernanza	<b>ESCUELA DE BUEN GOBIERNO</b>
	14 00 000 001		Formación Técnica de Servidores Públicos
	007	Desarrollo Integral de Control Interno	<b>OFICINA NACIONAL DE DESARROLLO INTEGRAL DE CONTROL INTERNO (ONADICI)</b>
	15 00 000 001		Fortalecimiento del Control Interno de las Instituciones Públicas

**Fuente:** Reporte SIAFI GES R00824188 Estructura Programática (Anexo 1) y Reporte SIAFI GES R00824262 Unidades Ejecutoras y sus Estructuras (Anexo 2)

## OBJETIVOS Y RESULTADOS INSTITUCIONALES

La Secretaría de Transparencia y Lucha Contra la Corrupción (STLCC) cuenta con seis (6) objetivos estratégicos, ocho (8) resultados institucionales y ocho (8) objetivos operativos. Se describe a continuación:

OBJETIVO ESTRATÉGICO	RESULTADOS INSTITUCIONALES	OBJETIVOS OPERATIVOS
<p>Mejorar la capacidad institucional a través de la formulación, dirección, coordinación, supervisión, evaluación y promoción de programas, proyectos, estrategias y políticas, en lo que se refiere a transparencia, integridad pública y prevención de la corrupción, construyendo así un Estado abierto, transparente, responsable, eficiente, eficaz y competitivo.</p>	<p>1 Incrementado el nivel de cumplimiento de las iniciativas de Transparencia nacionales e internacionales que contribuyen a la lucha frontal contra la corrupción y al fomento de la transparencia, la rendición de cuentas y el buen gobierno en aras de construir un Estado Abierto y Transparente.</p>	<p>Implementar, coordinar y ejecutar las iniciativas nacionales e internacionales, programas y proyectos en materia de prevención y lucha contra la corrupción, en fomento de la transparencia y la rendición de cuentas, para la efectiva gestión pública en los organismos del Poder Ejecutivo y las municipalidades.</p>
	<p>2 Implementados los mecanismos de monitoreo, seguimiento y evaluación en materia de transparencia y buen gobierno, a fin de desarrollar propuestas e indicadores que coadyuven a la función preventiva de la lucha contra la corrupción.</p>	<p>Implementar mecanismos de monitoreo, seguimiento y evaluación de los procesos relacionados al fomento de la prevención, transparencia y buen gobierno, a efecto de contar con insumos para mejorar el desarrollo institucional y la capacidad de gestión efectiva de la Administración Pública.</p>
	<p>3 Implementados los canales de denuncia y monitoreo enmarcados en la participación ciudadana para fomentar la cultura de la transparencia y la ética pública, a fin de mejorar la calidad y la gestión de los servicios brindados por los organismos gubernamentales.</p>	<p>Fortalecer el proceso de recepción y monitoreo de denuncias ciudadanas, a través de la implementación de canales que fomenten la participación activa de la población en los asuntos públicos</p>



<p>2 Fortalecer la regulación, diseño, implementación, funcionamiento, evaluación y mejora continua del control interno en las entidades del Estado mediante la aplicación de las mejores practicas del buen gobierno, para lograr la ética, eficiencia, eficacia, economía, transparencia y cuidado del ambiente. A fin de proteger y los sistemas administrativos y operativos con actividades de control previo y concurrente.</p>	<p>4 Implementado un Sistema de Control Interno en las Instituciones del Estado..</p>	<p>Implementar un sistema de control interno institucional que permita prevenir los actos de corrupción, mitigar los riesgos , fortalecer la institucionalidad, transparencia, integridad publica y el uso adecuado de recursos, bienes públicos y rendición de cuentas además de la complementariedad del control interno con el control externo y la participación ciudadana mediante el acceso a información de calidad generada a través de sistemas de control interno efectivos.</p>
<p>3 Mejorar la capacidad institucional para impulsar la transparencia y prevención de la corrupción, incrementando las instancias de denuncia ciudadana, el Control Interno, la eficiencia, eficacia e integridad en las compras y adquisiciones públicas.</p>	<p>5 Incrementadas las competencias y habilidades de las servidoras y los servidores públicos para que se constituyan en líderes efectivos orientados a impulsar las buenas prácticas de gobierno, la cultura de la transparencia, la rendición de cuentas y la lucha contra la corrupción, innovación y calidad gubernamental, y optimización administrativa.</p>	<p>Mejorar la capacidad de las y los servidores públicos de las instituciones del Poder Ejecutivo para impulsar la transparencia y prevención de la corrupción, promoción de la denuncia, rendición de cuentas, innovación y calidad gubernamental, y optimización administrativa</p>
<p>4 Mejorando los mecanismos para reformar la Oficina Normativa de Compras y contrataciones (ONCAE),y las capacidades del recurso humano y el sistema utilizado</p>	<p>6 Implementados mecanismos para modernizar el Sistema de Compras Públicas.</p>	<p>Mejorando los mecanismos para reformar la ONCAE para impulsar la transparencia y prevención de la corrupción, incrementando las instancias de denuncia ciudadana, el Control Interno, la eficiencia, eficacia e integridad en las compras y adquisiciones públicas.</p>
<p>5 Desarrollar las políticas, metodologías, herramientas, procesos y procedimientos que permitan impulsar la innovación y mejorar la calidad en las instituciones del sector público, promoviendo una disminución de la burocracia estatal, que permitan generar valor público.</p>	<p>7 Mejorado el servicio brindado por las instituciones públicas a través de la aplicación de mecanismos de innovación y calidad gubernamental.</p>	<p>Implementar dentro de las Instituciones del Sector público los mecanismos de innovación y gestión de la calidad, que propicie una cultura de mejora continua para generar valor público.</p>
<p>6 Proponer y desarrollar las políticas públicas, metodologías y métodos en el marco de la modernización administrativa que permitan lograr una administración pública ágil y transparente, generando valor público.</p>	<p>8 Mejorado el servicio brindado por las instituciones públicas a través de la aplicación de mecanismos de optimización de la administración pública.</p>	<p>Optimizar y simplificar los procesos y estructuras de la administración pública mediante mecanismos de modernización, mejorando la capacidad de respuesta de las instituciones generando valor público.</p>

**Fuente:** Reporte SIAFI GES R00824643 Plan Operativo Anual (Anexo 3)



### III. ANÁLISIS DE LA EJECUCIÓN FÍSICA

#### PROGRAMA 11 Rectoría de la Transparencia y Prevención de la Corrupción

Es la responsable de formular, dirigir, coordinar, supervisar y evaluar la ejecución de los planes de Transparencia, Prevención de la Corrupción y Estado Abierto.

Este Programa cuenta con la Unidad de Lineamientos para la Transparencia y Rendición de Cuentas, Análisis y Seguimiento de Procesos de Transparencia y Gestión de Denuncia Ciudadana.

INFORMACIÓN FINANCIERA						
Aprobado	Vigente	Devengado en el II Trimestre	Devengado acumulado al II Trimestre	Disponibile	% de Ejecución II Trimestre	% Ejecución Acumulado
L 50,570,893.00	L 52,736,791.00	L 4,945,591.21	L 7,819,417.21	L 44,917,373.79	9.38%	14.83%

INFORMACIÓN FÍSICA					
Descripción del Producto		Autoevaluación de medio término del PAEAH		Unidad de Medida del Producto	Número de Informes
II TRIMESTRE					
PROGRAMADO		EJECUTADO		% EJECUTADO	
Cantidad	Asignación Presupuestaria en el II Trimestre (PGM)	Cantidad	Asignación Presupuestaria (Devengado)	Cantidad	% Ejecutado en el II Trimestre
0	L 25,358,682.00	0	L 4,945,591.21	0.00%	19.50%
ANUAL					
PROGRAMADO		EJECUTADO		% EJECUTADO	
Cantidad	Asignación Presupuestaria (Vigente)	Cantidad	Asignación Presupuestaria (Devengado)	Cantidad	% Ejecutado Anual
1	L 52,736,791.00	0	L 7,819,417.21	0.00%	14.83%

**Fuente:** Reporte R\_EGA 10 Mensual | Ejecución del Presupuesto Comparativo Mensual \_ Todas las Fuentes (Anexo 4) y REP: R00826256 | Producción de Productos por Categoría Programática Trimestral (Anexo 5)

La evaluación del producto final “Autoevaluación de medio término del PAEAH” corresponde hasta el IV Trimestre.

## PROGRAMA 12: Servicios para la Modernización Administrativa de la Gestión Pública

Es la responsable de formular, dirigir, supervisar y evaluar las políticas, planes, programas y proyectos de modernización y simplificación administrativa que ejecutarán las dependencias gubernamentales, formulados con las directrices de la Secretaría de Estado en el Despacho de Transparencia y Lucha Contra la Corrupción (STLCC).

Este Programa cuenta con las siguientes unidades: Unidad de Innovación y Calidad Gubernamental y Unidad de Optimización de la Administración.

INFORMACIÓN FINANCIERA						
Aprobado	Vigente	Devengado en el II Trimestre	Devengado acumulado al II Trimestre	Disponibile	% de Ejecución II Trimestre	% Ejecución Acumulado
L 8,664,340.00	L 9,751,960.00	L 2,250,956.26	L 3,407,776.42	L 6,344,183.58	23.08%	34.94%

INFORMACIÓN FÍSICA					
Descripción del Producto		Mecanismos y herramientas para mejorar la innovación y calidad implementados en las instituciones públicas.		Unidad de Medida del Producto	Número de Informes
II TRIMESTRE					
PROGRAMADO		EJECUTADO		% EJECUTADO	
Cantidad	Asignación Presupuestaria en el II Trimestre (PGM)	Cantidad	Asignación Presupuestaria (Devengado)	Cantidad	% Ejecutado en el II Trimestre
1	L 2,701,485.00	1	L 2,250,956.26	100.00%	83.32%
ANUAL					
PROGRAMADO		EJECUTADO		% EJECUTADO	
Cantidad	Asignación Presupuestaria (Vigente)	Cantidad	Asignación Presupuestaria (Devengado)	Cantidad	% Ejecutado Anual
4	L 9,751,960.00	2	L 3,407,776.42	50.00%	34.94%

**Fuente:** Reporte R\_EGA 10 Mensual | Ejecución del Presupuesto Comparativo Mensual \_ Todas las Fuentes (Anexo 4) y REP: R00826256 | Producción de Productos por Categoría Programática Trimestral (Anexo 5)

En el producto final primario “Mecanismos y herramientas para mejorar la innovación y calidad implementados en las instituciones públicas.”, se cuenta con una ejecución física trimestral del 100%.



## PROGRAMA 13: Regulación de las Compras y Contrataciones del Estado

Es el órgano técnico y consultivo del Estado que tiene la responsabilidad de dictar normas e instructivos de carácter general para desarrollar o mejorar los sistemas de contratación administrativa en sus aspectos operacionales, técnicos y económicos, así como, la prestación de asesoría y la coordinación de actividades que orienten y sistematicen los procesos de contratación del sector público.

Este Programa cuenta con las siguientes unidades: Dirección y Coordinación de Oficina Normativa de Contrataciones y Adquisiciones del Estado y Administración del Sistema de Compras y Contrataciones Públicas

INFORMACIÓN FINANCIERA						
Aprobado	Vigente	Devengado en el II Trimestre	Devengado acumulado al II Trimestre	Disponibile	% de Ejecución II Trimestre	% Ejecución Acumulado
L 30,826,392.00	L 33,853,886.00	L 8,421,515.19	L 13,472,648.45	L 20,381,237.55	24.88%	39.80%

INFORMACIÓN FISICA					
Descripción del Producto		Sistema de compras públicas HonduCompras disponible para las instituciones gubernamentales.		Unidad de Medida del Producto	Número de informes
II TRIMESTRE					
PROGRAMADO		EJECUTADO		% EJECUTADO	
Cantidad	Asignación Presupuestaria en el II Trimestre (PGM)	Cantidad	Asignación Presupuestaria (Devengado)	Cantidad	% Ejecutado en el II Trimestre
1	L 10,130,973.00	1	L 8,421,515.19	100.00%	83.13%
ANUAL					
PROGRAMADO		EJECUTADO		% EJECUTADO	
Cantidad	Asignación Presupuestaria (Vigente)	Cantidad	Asignación Presupuestaria (Devengado)	Cantidad	% Ejecutado Anual
4	L 33,853,886.00	2	L 13,472,648.45	50.00%	39.80%

**Fuente:** Reporte R\_EGA 10 Mensual | Ejecución del Presupuesto Comparativo Mensual \_ Todas las Fuentes (Anexo 4) y REP: R00826256 | Producción de Productos por Categoría Programática Trimestral (Anexo 5)

En el producto final primario “Sistema de compras públicas HonduCompras disponible para las instituciones gubernamentales.”, se cuenta con una ejecución física trimestral del 100%.



### PROGRAMA 14: Escuela para la Buena Gobernanza

Impulsará las buenas prácticas de gobierno orientadas a la cultura de la transparencia, la rendición de cuentas, la lucha contra la corrupción, la modernización administrativa y a la gestión por resultados, con el objeto de formar funcionarios probos, responsables y diligentes.

INFORMACIÓN FINANCIERA						
Aprobado	Vigente	Devengado en el II Trimestre	Devengado acumulado al II Trimestre	Disponibile	% de Ejecución II Trimestre	% Ejecución Acumulado
L 5,995,076.00	L 6,572,237.00	L 892,319.32	L 1,346,284.88	L 5,225,952.12	13.58%	20.48%

INFORMACIÓN FÍSICA					
Descripción del Producto	Servidores y servidoras públicos formados en temas de buenas prácticas de gobierno, la cultura de la transparencia, la rendición de cuentas, lucha contra la corrupción, innovación y calidad gubernamental y optimización administrativa.	Unidad de Medida del Producto	Número de Informes		
<b>II TRIMESTRE</b>					
PROGRAMADO		EJECUTADO		% EJECUTADO	
Cantidad	Asignación Presupuestaria en el II Trimestre (PGM)	Cantidad	Asignación Presupuestaria (Devengado)	Cantidad	% Ejecutado en el II Trimestre
1	L 3,137,711.00	1	L 892,319.32	100.00%	28.44%
<b>ANUAL</b>					
PROGRAMADO		EJECUTADO		% EJECUTADO	
Cantidad	Asignación Presupuestaria (Vigente)	Cantidad	Asignación Presupuestaria (Devengado)	Cantidad	% Ejecutado Anual
4	L 6,572,237.00	2	L 1,346,284.88	50.00%	20.48%

**Fuente:** Reporte R\_EGA 10 Mensual | Ejecución del Presupuesto Comparativo Mensual \_ Todas las Fuentes (Anexo 4) y REP: R00826256 | Producción de Productos por Categoría Programática Trimestral (Anexo 5)

En el producto final primario “Servidores y servidoras públicos formados en temas de buenas prácticas de gobierno, la cultura de la transparencia, la rendición de cuentas, lucha contra la corrupción, innovación y calidad gubernamental y optimización administrativa.”, se cuenta con una ejecución física trimestral del 100%.

## PROGRAMA 15: Desarrollo Integral del Control Interno

Es el organismo técnico especializado del Poder Ejecutivo encargado del desarrollo integral del control interno gubernamental; asimismo es la responsable de dirigir y supervisar técnicamente el concurso de méritos para seleccionar los titulares de las Auditorías Internas de la Administración Pública, central y descentralizada.

INFORMACIÓN FINANCIERA						
Aprobado	Vigente	Devengado en el II Trimestre	Devengado acumulado al II Trimestre	Disponible	% de Ejecución II Trimestre	% Ejecución Acumulado
L 11,181,376.00	L 13,766,092.00	L 1,901,811.92	L 4,941,749.34	L 8,824,342.66	13.82%	35.90%
INFORMACIÓN FISICA						
Descripción del Producto	Sistema de control interno de las instituciones del Estado en funcionamiento mediante la aplicación de las mejores practicas del buen gobierno, ética, eficiencia, eficacia, economía, cuidado del ambiente, transparencia, integridad pública y rendición de cuentas			Unidad de Medida del Producto	Instituciones	
II TRIMESTRE						
PROGRAMADO		EJECUTADO			% EJECUTADO	
Cantidad	Asignación Presupuestaria en el II Trimestre (PGM)	Cantidad	Asignación Presupuestaria (Devengado)	Cantidad	% Ejecutado en el II Trimestre	
1	L 3,615,013.00	1	L 1,901,811.92	100.00%	52.61%	
ANUAL						
PROGRAMADO		EJECUTADO			% EJECUTADO	
Cantidad	Asignación Presupuestaria (Vigente)	Cantidad	Asignación Presupuestaria (Devengado)	Cantidad	% Ejecutado Anual	
4	L 13,766,092.00	2	L 4,941,749.34	50.00%	35.90%	

**Fuente:** Reporte R\_EGA 10 Mensual | Ejecución del Presupuesto Comparativo Mensual \_ Todas las Fuentes (Anexo 4) y REP: R00826256 | Producción de Productos por Categoría Programática Trimestral (Anexo 5)

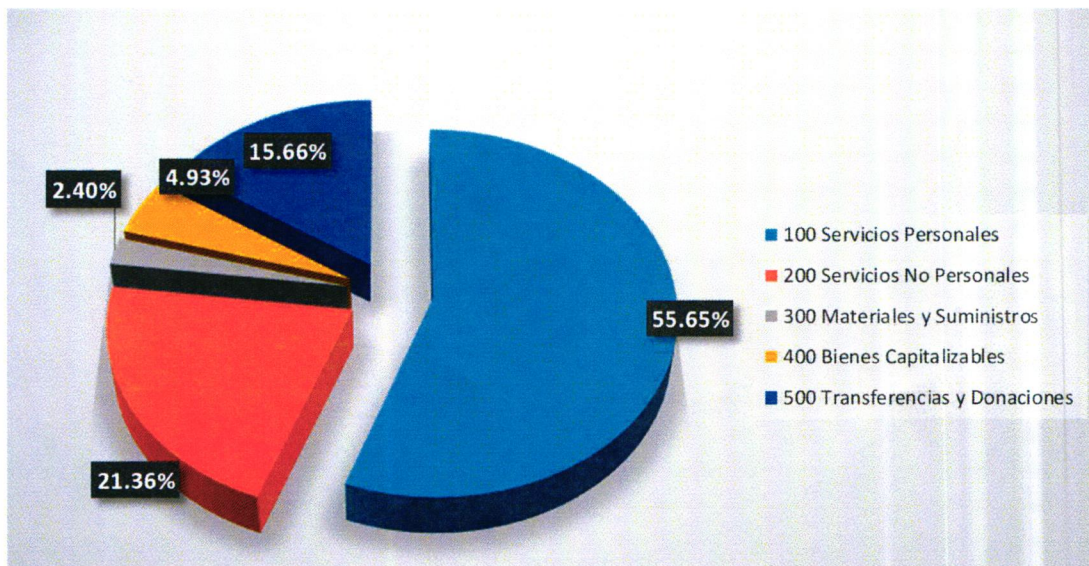
En el producto final primario “Sistema de control interno de las instituciones del Estado en funcionamiento mediante la aplicación de las mejores prácticas del buen gobierno, ética, eficiencia, eficacia, economía, cuidado del ambiente, transparencia, integridad pública y rendición de cuentas”, se cuenta con una ejecución física trimestral del 100%.



#### IV. ANÁLISIS DE LA EJECUCIÓN FINANCIERA

##### 1. PRESUPUESTO APROBADO Y VIGENTE

*El Presupuesto aprobado* de la Secretaría de Estado en los Despachos de Transparencia y Lucha contra la Corrupción para el ejercicio fiscal 2024, es L.207,534,727.00 (doscientos siete millones quinientos treinta y cuatro mil setecientos veintisiete lempiras exactos), conformado con fondos nacionales con L.207,074,727.00 (doscientos siete millones setenta y cuatro mil setecientos veintisiete lempiras exactos) y L. 460,000.00 (cuatrocientos sesenta mil lempiras exactos) con Recursos Propios generados por la Oficina Normativa de Compras y Adquisiciones (ONCAE), lo conforman según grupo de gastos de la manera siguiente:



- **55.65%** grupo del gasto 10000 Servicios Personales valores absolutos L.115,486,996.00 personal permanente y temporal y sus respectivos colaterales.



- **21.36%** grupo del gasto 20000 Servicios No Personales valores absolutos L.43,253,511.00 asignaciones destinadas a cubrir el uso de servicios básicos, arrendamientos, mantenimiento y reparaciones, tasas, viáticos, servicios profesionales entre otros.
  
- **2.40%** grupo del gasto 30000 Materiales y Suministros valores absolutos L.6,083,581.00 erogaciones para el funcionamiento de la institución, como ser compra de papel, tintas y tóner, útiles de oficina, materiales eléctricos, entre otros.
  
- **4.93%** grupo del gasto 40000 Bienes Capitalizables que en valores absolutos representa L. 10,230,887.00 para la adquisición de maquinaria y equipo, muebles para oficina, aplicaciones informáticas y la adquisición de vehículos.
  
- **15.66%** grupo del gasto 50000 Transferencias y Donaciones en valores absolutos L. 32,500,000.00 distribuidos así:
  - Consejo Nacional Anticorrupción L. 22,000,000.00
  - UNODC L. 10,500,000.00

El Presupuesto Vigente a la fecha suma un monto de L. 207,554,975.00, debido a la incorporación de recursos propios por valor de L. 20,248.00 a la Oficina Normativa de Adquisiciones y Contrataciones del Estado (ONCAE).

## 2. PRESUPUESTO POR PROGRAMAS

La ejecución al 30 de junio del año 2024, asciende a L. 60,230,532.60 que corresponde a un 29.02% en relación a su presupuesto vigente en sus diferentes programas.

La Secretaría de Estado en los Despachos de Transparencia y Lucha contra la Corrupción está conformada por cinco (06) programas, descrita su ejecución al mes de junio a continuación:

PROGRAMA		PRESUPUESTO VIGENTE	PRESUPUESTO EJECUTADO	% DE EJECUCIÓN
1	ACTIVIDADES CENTRALES	90,874,009.00	29,242,656.30	32.18%
11	RECTORIA DE LA TRANSPARENCIA Y PREVENCIÓN DE LA CORRUPCIÓN	52,736,791.00	7,819,417.21	14.83%
12	SERVICIOS PARA LA MODERNIZACIÓN ADMINISTRATIVA DE LA GESTIÓN PÚBLICA	9,751,960.00	3,407,776.42	34.94%
13	REGULACIÓN DE LAS COMPRAS Y CONTRATACIONES DEL ESTADO	33,853,886.00	13,472,648.45	39.80%
14	ESCUELA PARA LA BUENA GOBERNANZA	6,572,237.00	1,346,284.88	20.48%
15	DESARROLLO INTEGRAL DE CONTROL INTERNO	13,766,092.00	4,941,749.34	35.90%
<b>TOTAL</b>		<b>207,554,975.00</b>	<b>60,230,532.60</b>	<b>29.02%</b>

## 2.1. PROGRAMA 01 ACTIVIDADES CENTRALES

*Al 30 de junio* su ejecución refleja L. 29,242,656.30 que representa un 32.18% en relación con el presupuesto vigente, el programa está compuesto por dos Unidades Ejecutoras 01 Despacho Ministerial y 02 Gerencia Administrativa en los siguientes grupos del gasto:

Código	Grupo del Gasto	Presupuesto		% de Ejecución
		Vigente	Ejecutado	
10000	Servicios Personales	41,686,191.00	18,757,058.19	45.00%
20000	Servicios No Personales	36,830,737.00	4,593,774.49	12.47%
30000	Materiales y Suministros	4,008,581.00	1,175,550.85	29.33%
40000	Bienes Capitalizables	8,348,500.00	4,716,272.77	56.49%
<b>TOTALES.....</b>		<b>90,874,009.00</b>	<b>29,242,656.30</b>	<b>32.18%</b>

**10000 Servicios Personales**, la ejecución de 45.00% corresponde a sueldos y salarios básicos de personal permanente y contrato, contribuciones patronales, vacaciones, décimo cuarto mes, gastos de representación y el pago retroactivo del aumento general otorgado a los empleados públicos.



**20000 Servicios No Personales**, se observa una ejecución de 12.47% en el periodo atendiéndose el pago de viáticos y Pasajes al Exterior, ceremonial y protocolo, mantenimiento y reparación de edificios, de equipo, de transporte, matrícula de vehículos, entre otros.

**30000 Materiales y Suministros** al 30 de junio corresponde la ejecución de 29.33% en combustible, útiles de oficina, alimentos repuestos y accesorios, entre otros.

**40000 Bienes Capitalizables** en el periodo denota ejecución de 56.49% debido a la adquisición de equipo de computación y comunicación, aplicaciones informáticas, pago de vehículos adquiridos en el año 2023.

## 2.2. PROGRAMA 11 RECTORIA DE LA TRANSPARENCIA Y PREVENCIÓN DE LA CORRUPCIÓN

*A la fecha 30 de junio su* ejecución alcanza L. 7,819,417.21 que representa un 14.83% en relación al presupuesto vigente, el programa está conformado por los grupos del gasto:

Código	Grupo del Gasto	Presupuesto		% de Ejecución
		Vigente	Ejecutado	
10000	Servicios Personales	16,301,724.00	7,308,716.40	44.83%
20000	Servicios No Personales	2,185,067.00	510,700.81	23.37%
30000	Materiales y Suministros	1,090,000.00	0.00	0.00%
40000	Bienes Capitalizables	660,000.00	0.00	0.00%
50000	Transferencias y Donaciones	32,500,000.00	0.00	0.00%
<b>TOTALES.....</b>		<b>52,736,791.00</b>	<b>7,819,417.21</b>	<b>14.83%</b>

**10000 Servicios Personales**, la ejecución de 44.83% corresponde a sueldos y salarios básicos de personal permanente, contribuciones patronales, vacaciones, décimo cuarto mes, gastos de representación y el pago retroactivo del aumento general otorgado a los empleados públicos.

**20000 Servicios No Personales**, se observa una ejecución al 30 de junio de 23.37% que representa L. 510,700.81, atendiéndose el pago de viáticos y ceremonial y protocolo.



**30000 Materiales y Suministros** no presenta ejecución.

**40000 Bienes Capitalizables** no presenta ejecución.

**50000 Transferencias**, no presenta ejecución.

### 2.3. PROGRAMA 12 SERVICIOS PARA LA MODERNIZACIÓN ADMINISTRATIVA DE LA GESTIÓN PÚBLICA

*Al 30 de junio* su ejecución refleja L. 3,407,776.42 que representa un 34.94% en relación a su presupuesto vigente, en los siguientes grupos del gasto:

Código	Grupo del Gasto	Presupuesto		% de Ejecución
		Vigente	Ejecutado	
10000	Servicios Personales	8,811,960.00	3,348,594.07	38.00%
20000	Servicios No Personales	660,000.00	33,631.65	5.10%
30000	Materiales y Suministros	280,000.00	25,550.70	9.13%
<b>TOTALES.....</b>		<b>9,751,960.00</b>	<b>3,407,776.42</b>	<b>34.94%</b>

**10000 Servicios Personales**, la ejecución de 38.00% corresponde a sueldos y salarios básicos de personal permanente y contrato, contribuciones patronales, vacaciones, décimo cuarto mes y el pago retroactivo del aumento general otorgado a los empleados públicos.

**20000 Servicios No Personales**, se observa una ejecución de 5.1% en el periodo atendándose el pago de viáticos nacionales.

**30000 Materiales y Suministros** al 30 de junio corresponde la ejecución de 9.13% en productos alimenticios.

### 2.4. PROGRAMA 13 REGULACIÓN DE COMPRAS Y CONTRATACIONES DEL ESTADO

*Al 30 de junio* su ejecución refleja L. 13,472,648.45 que representa un 39.80% en relación a su presupuesto vigente, en los siguientes grupos del gasto:

Código	Grupo del Gasto	Presupuesto		% de Ejecución
		Vigente	Ejecutado	
10000	Servicios Personales	31,488,638.00	13,152,005.83	41.77%
20000	Servicios No Personales	1,142,000.00	122,971.27	10.77%
30000	Materiales y Suministros	683,000.00	197,671.35	28.94%
40000	Bienes Capitalizables	540,248.00	0.00	0.00%
<b>TOTALES.....</b>		<b>33,853,886.00</b>	<b>13,472,648.45</b>	<b>39.80%</b>

**10000 Servicios Personales**, la ejecución de 41.77% corresponde a sueldos y salarios básicos de personal permanente y contrato, contribuciones patronales, vacaciones, décimo cuarto mes y el pago retroactivo del aumento general otorgado a los empleados públicos.

**20000 Servicios No Personales**, se observa una ejecución de 10.77% en el periodo atendándose el pago de ceremonial y protocolo.

**30000 Materiales y Suministros** al 30 de junio corresponde la ejecución de 28.94% en productos de papel y cartón.

**40000 Bienes Capitalizables** no presenta ejecución.

## 2.5. PROGRAMA 14 ESCUELA PARA LA BUENA GOBERNANZA

*Al 30 de junio* su ejecución refleja L. 1,120,204.11 que representa un 17.07% en relación a su presupuesto vigente, en los siguientes grupos del gasto:

Código	Grupo del Gasto	Presupuesto		% de Ejecución
		Vigente	Ejecutado	
10000	Servicios Personales	4,567,125.00	1,215,978.38	26.62%
20000	Servicios No Personales	1,280,725.00	121,210.00	9.46%
30000	Materiales y Suministros	22,000.00	0.00	0.00%
40000	Bienes Capitalizables	702,387.00	9,096.50	1.30%
<b>TOTALES.....</b>		<b>6,572,237.00</b>	<b>1,346,284.88</b>	<b>20.48%</b>

**10000 Servicios Personales**, la ejecución de 26.62% corresponde a sueldos y salarios básicos de personal permanente y contrato, contribuciones patronales, vacaciones, décimo cuarto mes y el pago retroactivo del aumento general otorgado a los empleados públicos.



**20000 Servicios No Personales**, se observa una ejecución de 9.46% en el periodo atendándose el pago de ceremonial y protocolo.

**30000 Materiales y Suministros** al 30 de junio no presenta ejecución.

**40000 Bienes Capitalizables** presenta ejecución de 1.3% en relación a su presupuesto vigente, correspondiente a la compra de equipo de computación.

## 2.6. PROGRAMA 15 DESARROLLO INTEGRAL DE CONTROL INTERNO

*Al 30 de junio* su ejecución refleja L. 4,941,749.34 que representa un 35.90% en relación a su presupuesto vigente, en los siguientes grupos del gasto:

Código	Grupo del Gasto	Presupuesto		% de Ejecución
		Vigente	Ejecutado	
10000	Servicios Personales	12,631,358.00	4,790,660.81	37.93%
20000	Servicios No Personales	1,134,734.00	151,088.53	13.31%
<b>TOTALES.....</b>		<b>13,766,092.00</b>	<b>4,941,749.34</b>	<b>35.90%</b>

**10000 Servicios Personales**, la ejecución de 35.90% corresponde a sueldos y salarios básicos de personal permanente y contrato, contribuciones patronales, vacaciones, décimo cuarto mes y el pago retroactivo del aumento general otorgado a los empleados públicos.

**20000 Servicios No Personales**, se observa una ejecución de 13.31% en el periodo atendándose el pago de viáticos y pasajes nacionales.

### 3. PRESUPUESTO POR GRUPO DEL GASTO

CODIGO	GRUPO DEL GASTO	PRESUPUESTO		% DE EJECUCIÓN
		VIGENTE	EJECUTADO	
10000	SERVICIOS PERSONALES	115,486,996.00	48,573,013.68	42.06%
20000	SERVICIOS NO PERSONALES	43,253,511.00	5,533,376.75	12.79%
30000	MATERIALES Y SUMINISTROS	6,083,581.00	1,398,772.90	22.99%
40000	BIENES CAPITALIZABLES	10,230,887.00	4,725,369.27	46.19%
50000	TRANSFERENCIAS Y DONACIONES	32,500,000.00	-	0.00%
	<b>TOTAL</b>	<b>207,554,975.00</b>	<b>60,230,532.60</b>	<b>29.02%</b>

#### **GRUPO DEL GASTO 10000 SERVICIOS PERSONALES**

A la fecha presenta una ejecución de L. 48,573,013.68 que representa un 42.06% en relación al presupuesto vigente. Cabe mencionar que la ejecución de sueldos y salarios, colaterales, se ha realizado en tiempo y forma.

#### **GRUPO DEL GASTO 20000 SERVICIOS NO PERSONALES, 30000 MATERIALES Y SUMINISTROS Y 40000 BIENES DE USO**

A la fecha estos grupos del gasto en forma global alcanzan una ejecución de L.11,657,518.92 que representa un 19.6% en relación con el presupuesto vigente. Cabe mencionar que durante el primer trimestre no hubo ejecución en estos grupos del gasto de acuerdo con lo programado y a la fecha se ha logrado ejecutar el monto programado al 30 de junio del año en curso.

#### **GRUPO DEL GASTO 50000 TRANSFERENCIAS**

A la fecha no presentan ejecución.

Cabe mencionar que la ejecución del primer desembolso de la transferencia depende de la presentación de la liquidación del desembolso anterior otorgado, de acuerdo a lo establecido en las Disposiciones Generales Vigentes.

Así mismo, estas Transferencias se encuentran consignadas en el Programa 11 y la no ejecución afecta el porcentaje de ejecución global de dicho programa.



#### 4. ANALISIS DE LA EJECUCION FINANCIERA

##### Programación Financiera

La programación de cuotas de compromiso es una instancia primordial que tiene por objeto buscar el equilibrio de gastos y recursos en el día a día, durante el ejercicio, siguiendo las alternativas que se presenten a lo largo del mismo, en procura de una mayor y mejor disciplina fiscal. El mismo está dividido en nueve Clases de Gasto, para darle la prioridad necesaria en la toma de decisiones en la asignación de recursos, cada una de las clases de gasto comprende un Grupo de Gasto determinado. Las cuotas de compromiso permiten la elaboración de órdenes de compras y contrato, otorgando disponibilidad financiera para realizar pagos contra la cuenta única del tesoro.

##### Situación de la programación financiera

El análisis de la programación financiera se realiza teniendo como base la cuota solicitada de acuerdo a la programación de gastos mensual (PGM) ingresada al módulo de cuotas de SIAFI al inicio de año 2024, tomando como referencia la cuota asignada por la Tesorería General de la República a la Secretaría de Transparencia y Lucha contra la Corrupción un monto total de L. 45,683,454.50 durante el periodo se ejecutó un monto de L.41, 592,168.17 que equivale a un 91.04% de lo asignado.

CODIGO	CLASE DEL GASTO	CUOTA		%
		ASIGNADA	EJECUTADA	EJECUCION
1	Servicios Personales	32,377,949.00	29,833,721.53	92.14%
2	Servicios Profesionales y Técnicos	495,000.00	210,000.00	42.42%
3	Bienes y Servicios	4,350,007.00	4,086,967.50	93.95%
4	Bienes de Uso	4,885,443.50	4,725,369.27	96.72%
9	Pasajes y Viaticos	2,496,888.00	1,666,660.09	66.75%
10	Servicios Personales Varios	117,667.00	117,667.00	100.00%
12	Alimentos	175,000.00	170,735.95	97.56%
13	Alquileres y Servicios Públicos	580,500.00	576,047.85	99.23%
14	Combustible y Lubricantes	205,000.00	204,998.98	100.00%
	<b>Total</b>	<b>45,683,454.50</b>	<b>41,592,168.17</b>	<b>91.04%</b>

## **V. CONTROLES EN EL PROCESO DE EJECUCIÓN DEL PRESUPUESTO DE EGRESOS**

Existen diversos controles tanto implícitos en el Sistema de Administración Financiera Integrada (SIAFI) como los enmarcados en la legislación nacional vigente. De los cuales se mencionan algunos:

- Disponibilidad de la Asignación Presupuestaria
- Saldo de Cuota Compromiso (Disponibilidad Financiera)
- Devengado Menor o Igual que el Compromiso (Respaldo Presupuestario)
- Beneficiario de Devengado Igual al Compromiso
- Beneficiario de Pago Igual al Devengado
- Depósito Previo a Reversión de Pago
- Liquidación de Viáticos Nacionales y Externos de acuerdo al Reglamento de Viáticos.
- Rendición de Informes dirigidas a las Empresas Públicas a fin de evidenciar los pagos realizados.
- Clasificación del gasto en el marco del manual de gastos implementado por la SEFIN.
- Entrega en tiempo y forma de los informes trimestrales de la ejecución presupuestaria y financiera.
- Ajustes del Plan Operativo Anual en coordinación con la Unidad de Planeamiento y Evaluación de la Gestión (UPEG) y Plan Anual de Compras y Contrataciones del Estado, en el desarrollo de una reprogramación presupuestaria de fondos.



## VI. CONCLUSIONES

- La Secretaría de Transparencia y Lucha Contra la Corrupción (STLCC) al cierre del II trimestre del año 2024, tiene ejecución presupuestaria de sesenta millones doscientos treinta mil quinientos treinta y dos con 60/100 (L. **60,230,532.60**) el cual representa un porcentaje del **29.02%** del presupuesto vigente al 30 de junio.
- La ejecución del grupo del gasto 10000 servicios personales presenta una ejecución de L. 48,573,013.68 que representa un 42.06% en relación al presupuesto vigente. Cabe mencionar que la ejecución de sueldos y salarios, colaterales, se ha realizado en tiempo y forma.
- Grupo del gasto 20000 servicios no personales, 30000 materiales y suministros y 40000 bienes de uso denota a la fecha estos grupos del gasto en forma global de L. 11,657,518.92 que representa un 19.6% de ejecución en relación con el presupuesto vigente.
- En el Grupo del gasto 50000 Transferencias, es importante mencionar que la ejecución del primer desembolso de la transferencia al Consejo Nacional Anticorrupción (CNA), depende de la presentación de la liquidación del desembolso anteriormente otorgado, el cual no ha sido presentado a la fecha de acuerdo con lo establecido en las Disposiciones Generales Vigentes. Por tal razón, este grupo del gasto está pendiente de ejecutar
- Los Programas han tenido un cumplimiento del 100% en todos los productos finales planificados en el II Trimestre del presente ejercicio fiscal.
- La STLCC ejecutó un porcentaje del 91.04% de las cuotas de compromiso asignada en el II trimestre por la Secretaría de Finanzas a través de la Tesorería General de la República (TGR).

## VII. RECOMENDACIONES

- Monitorear los procesos de Adquisiciones y Contrataciones por parte de las Unidades Ejecutoras en conjunto con la Gerencia Administrativa, con el fin de estipular tiempos para cada compra de acuerdo con lo planificado en el Plan de Gastos Mensuales (PGM) y el Plan Anual de Compras y Contrataciones (PACC).
- Para la operatividad y funcionamiento de la institución se solicita realizar las gestiones pertinentes con la Secretaría de Finanzas para la asignación de la cuota de compromiso según lo considerado por parte de las Unidades Ejecutoras en el Plan de Gastos Mensuales (PGM)
- Dar el seguimiento permanente a los Programas que conforman esta Secretaría, en el cumplimiento del Plan Operativo Anual (POA), remitiendo de parte de la Unidad de Planeamiento y evaluación de la Gestión (UPEG) informes y reportes de la ejecución de metas físicas y financieras con su respectivo análisis.
- Gestionar según corresponda las transferencias al Consejo Nacional Anticorrupción (CNA) y la Oficina de las Naciones Unidas contra la Droga y el Delito (UNODC), con el fin de garantizar la utilización efectiva de los fondos asignados.



## **VIII. ANEXOS**

1. Reporte R000824188 Estructura Programática de la STLCC.
2. Reporte R00824262 Unidades Ejecutoras de la STLCC y sus Estructuras
3. Reporte R00824643 Plan Operativo Anual, Productos por Unidades Ejecutoras (POA), Modificaciones, 2024
4. Reporte Ejecución del Presupuesto Comparativo Mensual. Todas las fuentes REGA\_10 MENSUAL 2024
5. Reporte R00826256 Producción de Productos por Categoría Programática



**ESTRUCTURA PROGRAMÁTICA  
EN FORMULACION  
EJERCICIO: 2024**



**INSTITUCION : 409 - SECRETARÍA DE TRANSPARENCIA Y LUCHA CONTRA LA CORRUPCIÓN**

PRG.	SPRG.	PRY.	ACT.	OBR.	NOMBRE	AC	APLICACION				BIP	TIPO PROYECTO	FINALIDAD FUNCION	VIG.	ESTADO
							2024	2025	2026	2027					
01					<b>ACTIVIDADES CENTRALES</b>	S	S	S	S	S		109000	N	APROBADO	
	00				-	N	S	S	S	S			N	APROBADO	
		000			-	N	S	S	S	S		109000	N	APROBADO	
			001	000	DIRECCIÓN Y COORDINACION SUPERIOR	S	S	S	S	S		109000	N	APROBADO	
			002	000	SERVICIOS ADMINISTRATIVOS Y CONTABLES	S	S	S	S	S		109000	N	APROBADO	
11					<b>RECTORIA DE LA TRANSPARENCIA Y PREVENCIÓN DE LA CORRUPCIÓN</b>	N	S	S	S	S		109000	N	APROBADO	
	00				-	N	S	S	S	S			N	APROBADO	
		000			-	N	S	S	S	S		109000	N	APROBADO	
			001	000	LINEAMIENTOS PARA LA TRANSPARENCIA Y RENDICIÓN DE CUENTAS	N	S	S	S	S		109000	N	APROBADO	
			002	000	ANÁLISIS Y SEGUIMIENTO DE PROCESOS DE TRANSPARENCIA	N	S	S	S	S		109000	N	APROBADO	
			003	000	GESTIÓN DE DENUNCIA CIUDADANA	N	S	S	S	S		109000	N	APROBADO	
12					<b>SERVICIOS PARA LA MODERNIZACIÓN ADMINISTRATIVA DE LA GESTIÓN PÚBLICA</b>	N	S	S	S	S		109000	N	APROBADO	
	00				-	N	S	S	S	S			N	APROBADO	
		000			-	N	S	S	S	S		109000	N	APROBADO	
			001	000	UNIDAD DE INNOVACIÓN Y CALIDAD GUBERNAMENTAL	N	S	S	S	S		109000	N	APROBADO	
			002	000	UNIDAD DE OPTIMIZACIÓN DE LA ADMINISTRACIÓN	N	S	S	S	S		109000	N	APROBADO	
13					<b>REGULACIÓN DE LAS COMPRAS Y CONTRACIONES DEL ESTADO</b>	N	S	S	S	S		109000	N	APROBADO	
	00				-	N	S	S	S	S			N	APROBADO	
		000			-	N	S	S	S	S		109000	N	APROBADO	
			001	000	DIRECCIÓN Y COORDINACIÓN DE ONCAE	S	S	S	S	S		109000	N	APROBADO	
			002	000	ADMINISTRACIÓN DEL SISTEMA DE COMPRAS Y CONTRATACIONES PÚBLICAS	N	S	S	S	S		109000	N	APROBADO	
14					<b>ESCUELA PARA LA BUENA GOBERNANZA</b>	N	S	S	S	S		109000	N	APROBADO	
	00				-	N	S	S	S	S			N	APROBADO	
		000			-	N	S	S	S	S		109000	N	APROBADO	
			001	000	FORMACIÓN TÉCNICA DE SERVIDORES PÚBLICOS	N	S	S	S	S		109000	N	APROBADO	





**ESTRUCTURA PROGRAMÁTICA  
EN FORMULACION  
EJERCICIO: 2024**



**INSTITUCION : 409 - SECRETARÍA DE TRANSPARENCIA Y LUCHA CONTRA LA CORRUPCIÓN**

PRG.	SPRG.	PRY.	ACT.	OBR.	NOMBRE	AC	APLICACION				BIP	TIPO PROYECTO	FINALIDAD FUNCION	VIG.	ESTADO
							2024	2025	2026	2027					
15					DESARROLLO INTEGRAL DE CONTROL INTERNO	N	S	S	S	S		109000	N	APROBADO	
	00				-	N	S	S	S	S			N	APROBADO	
		000			-	N	S	S	S	S		109000	N	APROBADO	
			001	000	FORTALECIMIENTO DEL CONTROL INTERNO DE LAS INSTITUCIONES PÚBLICAS	N	S	S	S	S		109000	N	APROBADO	



REPUBLICA DE HONDURAS  
SECRETARIA DE FINANZAS

## UNIDADES EJECUTORAS Y SUS ESTRUCTURAS PROGRAMATICAS

EN\_FORMULACION  
EJERCICIO: 2024



REP:R00824262  
GESTION:2024  
03/07/2023 03:19:37 p.m.

INST.	GA	UE	EST. PROG.	NOMBRE	VIGENTE
<b>409</b>				<b>Secretaría de Transparencia y Lucha contra la Corrupción</b>	<b>S</b>
	01			GERENCIA CENTRAL	S
		001		DESPACHO MINISTERIAL	S
			01 00 000 001	DIRECCIÓN Y COORDINACION SUPERIOR	S
		002		GERENCIA ADMINISTRATIVA	S
			01 00 000 002	SERVICIOS ADMINISTRATIVOS Y CONTABLES	S
		003		DIRECCIÓN GENERAL DE TRANSPARENCIA Y PREVENCIÓN DE LA CORRUPCIÓN	S
			11 00 000 001	LÍNEAMIENTOS PARA LA TRANSPARENCIA Y RENDICIÓN DE CUENTAS	S
			11 00 000 002	ANÁLISIS Y SEGUIMIENTO DE PROCESOS DE TRANSPARENCIA	S
			11 00 000 003	GESTIÓN DE DENUNCIA CIUDADANA	S
		004		DIRECCIÓN GENERAL DE MODERNIZACIÓN ADMINISTRATIVA	S
			12 00 000 001	UNIDAD DE INNOVACIÓN Y CALIDAD GUBERNAMENTAL	S
			12 00 000 002	UNIDAD DE OPTIMIZACIÓN DE LA ADMINISTRACIÓN	S
		005		OFICINA NORMATIVA DE CONTRATACIONES Y ADQUISICIONES DEL ESTADO (ONCAE)	S
			13 00 000 001	DIRECCIÓN Y COORDINACIÓN DE ONCAE	S
			13 00 000 002	ADMINISTRACIÓN DEL SISTEMA DE COMPRAS Y CONTRATACIONES PÚBLICAS	S
		006		ESCUELA DE BUEN GOBIERNO	S
			14 00 000 001	FORMACIÓN TÉCNICA DE SERVIDORES PÚBLICOS	S
		007		OFICINA NACIONAL DE DESARROLLO INTEGRAL DE CONTROL INTERNO (ONADICI)	S
			15 00 000 001	FORTALECIMIENTO DEL CONTROL INTERNO DE LAS INSTITUCIONES PÚBLICAS	S





REPUBLICA DE HONDURAS  
SECRETARIA DE FINANZAS

**PLAN OPERATIVO ANUAL**  
**PRODUCTOS POR UNIDADES EJECUTORAS (POA)**  
**MODIFICACIONES**  
**EJERCICIO: 2024**



REP:R00824643  
GESTION:2024  
08/07/2024 08:56:46 a.m.

**ESTADO:** EN\_EJECUCION

**INSTITUCIÓN:** 409 - SECRETARÍA DE TRANSPARENCIA Y LUCHA CONTRA LA CORRUPCIÓN

<b>OBJETIVO ESTRATEGICO</b>	1	MEJORAR LA CAPACIDAD INSTITUCIONAL A TRAVÉS DE LA FORMULACIÓN, DIRECCIÓN, COORDINACIÓN, SUPERVISIÓN, EVALUACIÓN Y PROMOCIÓN DE PROGRAMAS, PROYECTOS, ESTRATEGIAS Y POLÍTICAS, EN LO QUE SE REFIERE A TRANSPARENCIA, INTEGRIDAD PÚBLICA Y PREVENCIÓN DE LA CORRUPCIÓN, CONSTRUYENDO ASÍ UN ESTADO ABIERTO, TRANSPARENTE, RESPONSABLE, EFICIENTE, EFICAZ Y COMPETITIVO.
-----------------------------	---	---

**RESULTADO INSTITUCIONAL:**

- 1 INCREMENTADO EL NIVEL DE CUMPLIMIENTO DE LAS INICIATIVAS DE TRANSPARENCIA NACIONALES E INTERNACIONALES QUE CONTRIBUYEN A LA LUCHA FRONTAL CONTRA LA CORRUPCIÓN Y AL FOMENTO DE LA TRANSPARENCIA, LA RENDICIÓN DE CUENTAS Y EL BUEN GOBIERNO EN ARAS DE CONSTRUIR UN ESTADO ABIERTO Y TRANSPARENTE.
- 2 IMPLEMENTADOS LOS MECANISMOS DE MONITOREO, SEGUIMIENTO Y EVALUACIÓN EN MATERIA DE TRANSPARENCIA Y BUEN GOBIERNO, A FIN DE DESARROLLAR PROPUESTAS E INDICADORES QUE COADYUVEN A LA FUNCIÓN PREVENTIVA DE LA LUCHA CONTRA LA CORRUPCIÓN.
- 3 IMPLEMENTADOS LOS CANALES DE DENUNCIA Y MONITOREO ENMARCADOS EN LA PARTICIPACIÓN CIUDADANA PARA FOMENTAR LA CULTURA DE LA TRANSPARENCIA Y LA ÉTICA PÚBLICA, A FIN DE MEJORAR LA CALIDAD Y LA GESTIÓN DE LOS SERVICIOS BRINDADOS POR LOS ORGANISMOS GUBERNAMENTALES.

<b>OBJETIVO OPERATIVO</b>	1	IMPLEMENTAR, COORDINAR Y EJECUTAR LAS INICIATIVAS NACIONALES E INTERNACIONALES, PROGRAMAS Y PROYECTOS EN MATERIA DE PREVENCIÓN Y LUCHA CONTRA LA CORRUPCIÓN, EN FOMENTO DE LA TRANSPARENCIA Y LA RENDICIÓN DE CUENTAS, PARA LA EFECTIVA GESTIÓN PÚBLICA EN LOS ORGANISMOS DEL PODER EJECUTIVO Y LAS MUNICIPALIDADES.
---------------------------	---	--

<b>PRODUCTO</b>	1	AUTOEVALUACIÓN DE MEDIO TÉRMINO DEL PAEAH
-----------------	---	---

**ESTRUCTURA PROGRAMÁTICA:** 11-0-0-0-0 RECTORIA DE LA TRANSPARENCIA Y PREVENCIÓN DE LA CORRUPCIÓN

**UNIDAD DE MEDIDA:** 149 INFORME      **PERIODICIDAD:** 4 TRIMESTRAL      **PRODUCTO:** FINAL      **TIPO PRODUCTO:** PRIMARIO      **NO ACUMULABLE:** ACUMULA

	PERIODO 1	PERIODO 2	PERIODO 3	PERIODO 4
<b>CANTIDAD</b>	0	0	0	1
<b>A/PRES:</b>	3,074,835.0 0	26,204,681. 00	13,841,736. 00	9,615,539.0 0

	2024	2025	2026	2027
<b>PRODUCCIÓN ANUAL</b>	1	50	50	0

**TOTAL GLOBAL CANTIDAD:**

**TOTAL GLOBAL A/PRESUP:**



REPUBLICA DE HONDURAS  
SECRETARIA DE FINANZAS

**PLAN OPERATIVO ANUAL  
PRODUCTOS POR UNIDADES EJECUTORAS (POA)  
MODIFICACIONES  
EJERCICIO: 2024**



REP:R00824643  
GESTION:2024  
08/07/2024 08:56:46 a.m.

**PRODUCTOS POR UNIDAD EJECUTORA**

**GERENCIA ADMINISTRATIVA**

**UNIDAD EJECUTORA**

1 GERENCIA CENTRAL

3 DIRECCIÓN GENERAL DE TRANSPARENCIA Y PREVENCIÓN DE LA CORRUPCIÓN

	PERIODO 1	PERIODO 2	PERIODO 3	PERIODO 4
CANTIDAD	0	0	0	1
A/PRES:	3,074,835.0 0	26,204,681. 00	13,841,736. 00	9,615,539.0 0

	2024	2025	2026	2027
PRODUCCIÓN ANUAL	1	50	50	0

**TOTAL CANTIDAD UE:**

**TOTAL A/PRESUP. UE:**

<b>PRODUCTO</b>	2	INICIATIVA DE DATOS ABIERTOS IMPLEMENTADA
-----------------	---	---

**ESTRUCTURA PROGRAMÁTICA:** 11-0-0-0-0      RECTORIA DE LA TRANSPARENCIA Y PREVENCIÓN DE LA CORRUPCIÓN

**UNIDAD DE MEDIDA:** 149 INFORME      **PERIODICIDAD:** 4 TRIMESTRAL      **PRODUCTO:** FINAL      **TIPO PRODUCTO:** NO PRIMARIO      **NO ACUMULABLE:** ACUMULA

	PERIODO 1	PERIODO 2	PERIODO 3	PERIODO 4
CANTIDAD	0	0	0	1

	2024	2025	2026	2027
PRODUCCIÓN ANUAL	1	100	100	100

**TOTAL GLOBAL CANTIDAD:**

**PRODUCTOS POR UNIDAD EJECUTORA**

**GERENCIA ADMINISTRATIVA**

**UNIDAD EJECUTORA**

1 GERENCIA CENTRAL

3 DIRECCIÓN GENERAL DE TRANSPARENCIA Y PREVENCIÓN DE LA CORRUPCIÓN

	PERIODO 1	PERIODO 2	PERIODO 3	PERIODO 4
CANTIDAD	0	0	0	1

	2024	2025	2026	2027
PRODUCCIÓN ANUAL	1	100	100	100

**TOTAL CANTIDAD UE:**





REPUBLICA DE HONDURAS  
SECRETARIA DE FINANZAS

**PLAN OPERATIVO ANUAL**  
**PRODUCTOS POR UNIDADES EJECUTORAS (POA)**  
**MODIFICACIONES**  
**EJERCICIO: 2024**



REP:R00824643  
GESTION:2024  
08/07/2024 08:56:46 a.m.

<b>PRODUCTO</b>	3	ESTRATEGIA NACIONAL DE TRANSPARENCIA Y ANTICORRUPCIÓN DE HONDURAS IMPLEMENTADA
-----------------	---	--

**ESTRUCTURA PROGRAMÁTICA:** 11-0-0-0-0      RECTORIA DE LA TRANSPARENCIA Y PREVENCIÓN DE LA CORRUPCIÓN

**UNIDAD DE MEDIDA:** 149 INFORME      **PERIODICIDAD:** 4 TRIMESTRAL      **PRODUCTO:** FINAL      **TIPO PRODUCTO:** NO PRIMARIO      **NO ACUMULABLE:** ACUMULA

	PERIODO 1	PERIODO 2	PERIODO 3	PERIODO 4	
CANTIDAD	0	1	0	1	
					<b>TOTAL GLOBAL CANTIDAD:</b>
					2
<b>PRODUCCIÓN ANUAL</b>	2024	2025	2026	2027	
	2	50	100	0	

**PRODUCTOS POR UNIDAD EJECUTORA**

**GERENCIA ADMINISTRATIVA**

**UNIDAD EJECUTORA**

1 GERENCIA CENTRAL

3 DIRECCIÓN GENERAL DE TRANSPARENCIA Y PREVENCIÓN DE LA CORRUPCIÓN

	PERIODO 1	PERIODO 2	PERIODO 3	PERIODO 4	
CANTIDAD	0	1	0	1	
					<b>TOTAL CANTIDAD UE:</b>
					2
<b>PRODUCCIÓN ANUAL</b>	2024	2025	2026	2027	
	2	50	100	0	

<b>PRODUCTO</b>	4	SISTEMA NACIONAL DE TRANSPARENCIA Y ANTICORRUPCIÓN (SNTA) INSTAURADO.
-----------------	---	---

**ESTRUCTURA PROGRAMÁTICA:** 11-0-0-0-0      RECTORIA DE LA TRANSPARENCIA Y PREVENCIÓN DE LA CORRUPCIÓN

**UNIDAD DE MEDIDA:** 149 INFORME      **PERIODICIDAD:** 4 TRIMESTRAL      **PRODUCTO:** FINAL      **TIPO PRODUCTO:** NO PRIMARIO      **NO ACUMULABLE:** ACUMULA

	PERIODO 1	PERIODO 2	PERIODO 3	PERIODO 4	
CANTIDAD	0	0	0	1	
					<b>TOTAL GLOBAL CANTIDAD:</b>
					1
<b>PRODUCCIÓN ANUAL</b>	2024	2025	2026	2027	
	1	100	0	0	



REPUBLICA DE HONDURAS  
SECRETARIA DE FINANZAS

**PLAN OPERATIVO ANUAL  
PRODUCTOS POR UNIDADES EJECUTORAS (POA)  
MODIFICACIONES  
EJERCICIO: 2024**



REP:R00824643  
GESTION:2024  
08/07/2024 08:56:46 a.m.

**PRODUCTOS POR UNIDAD EJECUTORA**

**GERENCIA ADMINISTRATIVA**

**UNIDAD EJECUTORA**

1 GERENCIA CENTRAL

3 DIRECCIÓN GENERAL DE TRANSPARENCIA Y PREVENCIÓN DE LA CORRUPCIÓN

	PERIODO 1	PERIODO 2	PERIODO 3	PERIODO 4
CANTIDAD	0	0	0	1

	2024	2025	2026	2027
PRODUCCIÓN ANUAL	1	100	0	0

**TOTAL CANTIDAD UE:**

1

<b>PRODUCTO</b>	5	ÍNDICE DE TRANSPARENCIA E INTEGRIDAD PÚBLICA IMPLEMENTADO.
-----------------	---	--

**ESTRUCTURA PROGRAMÁTICA:**

11-0-0-0

RECTORIA DE LA TRANSPARENCIA Y PREVENCIÓN DE LA CORRUPCIÓN

UNIDAD DE MEDIDA: 149 INFORME

PERIODICIDAD: 4 TRIMESTRAL

PRODUCTO: FINAL

TIPO PRODUCTO: NO PRIMARIO

NO ACUMULABLE: ACUMULA

	PERIODO 1	PERIODO 2	PERIODO 3	PERIODO 4
CANTIDAD	0	0	0	1

	2024	2025	2026	2027
PRODUCCIÓN ANUAL	1	100	100	100

**TOTAL GLOBAL CANTIDAD:**

1

**PRODUCTOS POR UNIDAD EJECUTORA**

**GERENCIA ADMINISTRATIVA**

**UNIDAD EJECUTORA**

1 GERENCIA CENTRAL

3 DIRECCIÓN GENERAL DE TRANSPARENCIA Y PREVENCIÓN DE LA CORRUPCIÓN

	PERIODO 1	PERIODO 2	PERIODO 3	PERIODO 4
CANTIDAD	0	0	0	1

	2024	2025	2026	2027
PRODUCCIÓN ANUAL	1	100	100	100

**TOTAL CANTIDAD UE:**

1





REPUBLICA DE HONDURAS  
SECRETARIA DE FINANZAS

**PLAN OPERATIVO ANUAL**  
**PRODUCTOS POR UNIDADES EJECUTORAS (POA)**  
**MODIFICACIONES**  
**EJERCICIO: 2024**



REP:R00824643  
GESTION:2024  
08/07/2024 08:56:46 a.m.

<b>PRODUCTO</b>	6	INFORMES DE AVANCES DE IMPLEMENTACIÓN DE LOS COMPROMISOS DEL PAEAH
-----------------	---	--

**ESTRUCTURA PROGRAMÁTICA:** 11-0-0-1-0 LINEAMIENTOS PARA LA TRANSPARENCIA Y RENDICIÓN DE CUENTAS

**UNIDAD DE MEDIDA:** 149 INFORME      **PERIODICIDAD:** 6 MENSUAL      **PRODUCTO:** INTERMEDI A      **TIPO PRODUCTO:** PRIMARIO      **NO ACUMULABLE:** NO ACUMULA

	PERIODO 1	PERIODO 2	PERIODO 3	PERIODO 4	PERIODO 5	PERIODO 6	PERIODO 7	PERIODO 8	PERIODO 9	PERIODO 10	PERIODO 11	PERIODO 12
<b>CANTIDAD</b>	0	0	0	0	0	1	0	0	0	0	0	1
<b>A/PRES:</b>	601,193.00	601,193.00	631,193.00	11,651,193.00	817,993.00	1,781,169.00	811,809.00	901,809.00	711,809.00	986,809.00	805,009.00	1,162,009.00

	2024	2025	2026	2027
<b>PRODUCCIÓN ANUAL</b>	2	50	50	0

**TOTAL GLOBAL CANTIDAD:** 2

**TOTAL GLOBAL A/PRESUP:** 21,463,188.00

**PRODUCTOS POR UNIDAD EJECUTORA**

**GERENCIA ADMINISTRATIVA**

**UNIDAD EJECUTORA**

1 GERENCIA CENTRAL

3 DIRECCIÓN GENERAL DE TRANSPARENCIA Y PREVENCIÓN DE LA CORRUPCIÓN

	PERIODO 1	PERIODO 2	PERIODO 3	PERIODO 4	PERIODO 5	PERIODO 6	PERIODO 7	PERIODO 8	PERIODO 9	PERIODO 10	PERIODO 11	PERIODO 12
<b>CANTIDAD</b>	0	0	0	0	0	1	0	0	0	0	0	1
<b>A/PRES:</b>	601,193.00	601,193.00	631,193.00	11,651,193.00	817,993.00	1,781,169.00	811,809.00	901,809.00	711,809.00	986,809.00	805,009.00	1,162,009.00

	2024	2025	2026	2027
<b>PRODUCCIÓN ANUAL</b>	2	50	50	0

**TOTAL CANTIDAD UE:** 2

**TOTAL A/PRESUP. UE:** 21,463,188.00

<b>PRODUCTO</b>	7	SISTEMA DE MONITOREO Y SEGUIMIENTO (SIMAGAH) IMPLEMENTADO
-----------------	---	---

**ESTRUCTURA PROGRAMÁTICA:** 11-0-0-1-0 LINEAMIENTOS PARA LA TRANSPARENCIA Y RENDICIÓN DE CUENTAS

**UNIDAD DE MEDIDA:** 149 INFORME      **PERIODICIDAD:** 6 MENSUAL      **PRODUCTO:** INTERMEDI A      **TIPO PRODUCTO:** NO PRIMARIO      **NO ACUMULABLE:** NO ACUMULA

	PERIODO 1	PERIODO 2	PERIODO 3	PERIODO 4	PERIODO 5	PERIODO 6	PERIODO 7	PERIODO 8	PERIODO 9	PERIODO 10	PERIODO 11	PERIODO 12
<b>CANTIDAD</b>	0	0	0	0	0	1	0	1	0	1	0	1

	2024	2025	2026	2027
<b>PRODUCCIÓN ANUAL</b>	4	100	100	100

**TOTAL GLOBAL CANTIDAD:** 4



REPUBLICA DE HONDURAS  
SECRETARIA DE FINANZAS

**PLAN OPERATIVO ANUAL  
PRODUCTOS POR UNIDADES EJECUTORAS (POA)  
MODIFICACIONES  
EJERCICIO: 2024**



REP:R00824643  
GESTION:2024  
08/07/2024 08:56:46 a.m.

**PRODUCTOS POR UNIDAD EJECUTORA**

**GERENCIA ADMINISTRATIVA**

**UNIDAD EJECUTORA**

1 GERENCIA CENTRAL

3 DIRECCIÓN GENERAL DE TRANSPARENCIA Y PREVENCIÓN DE LA CORRUPCIÓN

	PERIODO 1	PERIODO 2	PERIODO 3	PERIODO 4	PERIODO 5	PERIODO 6	PERIODO 7	PERIODO 8	PERIODO 9	PERIODO 10	PERIODO 11	PERIODO 12
CANTIDAD	0	0	0	0	0	1	0	1	0	1	0	1

	2024	2025	2026	2027
PRODUCCIÓN ANUAL	4	100	100	100

**TOTAL CANTIDAD UE:** 4

<b>PRODUCTO</b>	8	MECANISMOS DE COMUNICACIÓN EN EL MARCO DE LA PARTICIPACIÓN CIUDADANA ADMINISTRADOS.
-----------------	---	---

**ESTRUCTURA PROGRAMÁTICA:** 11-0-0-1-0 LINEAMIENTOS PARA LA TRANSPARENCIA Y RENDICIÓN DE CUENTAS

**UNIDAD DE MEDIDA:** 149 INFORME      **PERIODICIDAD:** 6 MENSUAL      **PRODUCTO:** INTERMEDI A      **TIPO PRODUCTO:** NO PRIMARIO      **NO ACUMULABLE:** ACUMULA

	PERIODO 1	PERIODO 2	PERIODO 3	PERIODO 4	PERIODO 5	PERIODO 6	PERIODO 7	PERIODO 8	PERIODO 9	PERIODO 10	PERIODO 11	PERIODO 12
CANTIDAD	0	1	0	1	0	1	0	1	0	1	0	1

	2024	2025	2026	2027
PRODUCCIÓN ANUAL	6	100	100	100

**TOTAL GLOBAL CANTIDAD:** 6

**PRODUCTOS POR UNIDAD EJECUTORA**

**GERENCIA ADMINISTRATIVA**

**UNIDAD EJECUTORA**

1 GERENCIA CENTRAL

3 DIRECCIÓN GENERAL DE TRANSPARENCIA Y PREVENCIÓN DE LA CORRUPCIÓN

	PERIODO 1	PERIODO 2	PERIODO 3	PERIODO 4	PERIODO 5	PERIODO 6	PERIODO 7	PERIODO 8	PERIODO 9	PERIODO 10	PERIODO 11	PERIODO 12
CANTIDAD	0	1	0	1	0	1	0	1	0	1	0	1

	2024	2025	2026	2027
PRODUCCIÓN ANUAL	6	100	100	100

**TOTAL CANTIDAD UE:** 6





REPUBLICA DE HONDURAS  
SECRETARIA DE FINANZAS

**PLAN OPERATIVO ANUAL  
PRODUCTOS POR UNIDADES EJECUTORAS (POA)  
MODIFICACIONES  
EJERCICIO: 2024**



REP:R00824643  
GESTION:2024  
08/07/2024 08:56:46 a.m.

<b>PRODUCTO</b>	9	ASESORÍAS TÉCNICAS ESPECIALIZADAS EN MATERIA DE DATOS ABIERTOS REALIZADAS.
-----------------	---	--

**ESTRUCTURA PROGRAMÁTICA:** 11-0-0-1-0 LINEAMIENTOS PARA LA TRANSPARENCIA Y RENDICIÓN DE CUENTAS

**UNIDAD DE MEDIDA:** 6 ASESORIA      **PERIODICIDAD:** 6 MENSUAL      **PRODUCTO:** INTERMEDI A      **TIPO PRODUCTO:** NO PRIMARIO      **NO ACUMULABLE:** ACUMULA

	PERIODO 1	PERIODO 2	PERIODO 3	PERIODO 4	PERIODO 5	PERIODO 6	PERIODO 7	PERIODO 8	PERIODO 9	PERIODO 10	PERIODO 11	PERIODO 12						
CANTIDAD	0	0	0	10	0	0	10	0	0	10	0	0						
	<b>2024</b>				<b>2025</b>				<b>2026</b>				<b>2027</b>				<b>TOTAL GLOBAL CANTIDAD:</b>	30
<b>PRODUCCIÓN ANUAL</b>	30				100				100				100					

**PRODUCTOS POR UNIDAD EJECUTORA**

**GERENCIA ADMINISTRATIVA**

**UNIDAD EJECUTORA**

1 GERENCIA CENTRAL

3 DIRECCIÓN GENERAL DE TRANSPARENCIA Y PREVENCIÓN DE LA CORRUPCIÓN

	PERIODO 1	PERIODO 2	PERIODO 3	PERIODO 4	PERIODO 5	PERIODO 6	PERIODO 7	PERIODO 8	PERIODO 9	PERIODO 10	PERIODO 11	PERIODO 12						
CANTIDAD	0	0	0	10	0	0	10	0	0	10	0	0						
	<b>2024</b>				<b>2025</b>				<b>2026</b>				<b>2027</b>				<b>TOTAL CANTIDAD UE:</b>	30
<b>PRODUCCIÓN ANUAL</b>	30				100				100				100					

<b>PRODUCTO</b>	10	POLÍTICA NACIONAL DE DATOS ABIERTOS IMPLEMENTADA.
-----------------	----	---

**ESTRUCTURA PROGRAMÁTICA:** 11-0-0-1-0 LINEAMIENTOS PARA LA TRANSPARENCIA Y RENDICIÓN DE CUENTAS

**UNIDAD DE MEDIDA:** 32 DOCUMENTO      **PERIODICIDAD:** 6 MENSUAL      **PRODUCTO:** INTERMEDI A      **TIPO PRODUCTO:** NO PRIMARIO      **NO ACUMULABLE:** ACUMULA

	PERIODO 1	PERIODO 2	PERIODO 3	PERIODO 4	PERIODO 5	PERIODO 6	PERIODO 7	PERIODO 8	PERIODO 9	PERIODO 10	PERIODO 11	PERIODO 12						
CANTIDAD	0	0	0	0	0	1	0	0	0	0	0	1						
	<b>2024</b>				<b>2025</b>				<b>2026</b>				<b>2027</b>				<b>TOTAL GLOBAL CANTIDAD:</b>	2
<b>PRODUCCIÓN ANUAL</b>	2				100				100				100					



REPUBLICA DE HONDURAS  
SECRETARIA DE FINANZAS

**PLAN OPERATIVO ANUAL**  
**PRODUCTOS POR UNIDADES EJECUTORAS (POA)**  
**MODIFICACIONES**  
**EJERCICIO: 2024**



REP:R00824643  
GESTION:2024  
08/07/2024 08:56:46 a.m.

**PRODUCTOS POR UNIDAD EJECUTORA**

**GERENCIA ADMINISTRATIVA**

**UNIDAD EJECUTORA**

1 GERENCIA CENTRAL

3 DIRECCIÓN GENERAL DE TRANSPARENCIA Y PREVENCIÓN DE LA CORRUPCIÓN

	PERIODO 1	PERIODO 2	PERIODO 3	PERIODO 4	PERIODO 5	PERIODO 6	PERIODO 7	PERIODO 8	PERIODO 9	PERIODO 10	PERIODO 11	PERIODO 12
CANTIDAD	0	0	0	0	0	1	0	0	0	0	0	1

	2024	2025	2026	2027
PRODUCCIÓN ANUAL	2	100	100	100

**TOTAL CANTIDAD UE:** 2

<b>PRODUCTO</b> 11	CONJUNTOS DE DATOS ABIERTOS PUBLICADOS EN EL PORTAL NACIONAL DE DATOS ABIERTOS.
--------------------	---

**ESTRUCTURA PROGRAMÁTICA:** 11-0-0-1-0 LINEAMIENTOS PARA LA TRANSPARENCIA Y RENDICIÓN DE CUENTAS

**UNIDAD DE MEDIDA:** 149 INFORME      **PERIODICIDAD:** 6 MENSUAL      **PRODUCTO:** INTERMEDI A      **TIPO PRODUCTO:** NO PRIMARIO      **NO ACUMULABLE:** ACUMULA

	PERIODO 1	PERIODO 2	PERIODO 3	PERIODO 4	PERIODO 5	PERIODO 6	PERIODO 7	PERIODO 8	PERIODO 9	PERIODO 10	PERIODO 11	PERIODO 12
CANTIDAD	0	0	0	0	0	1	0	0	1	0	1	0

	2024	2025	2026	2027
PRODUCCIÓN ANUAL	3	100	100	100

**TOTAL GLOBAL CANTIDAD:** 3

**PRODUCTOS POR UNIDAD EJECUTORA**

**GERENCIA ADMINISTRATIVA**

**UNIDAD EJECUTORA**

1 GERENCIA CENTRAL

3 DIRECCIÓN GENERAL DE TRANSPARENCIA Y PREVENCIÓN DE LA CORRUPCIÓN

	PERIODO 1	PERIODO 2	PERIODO 3	PERIODO 4	PERIODO 5	PERIODO 6	PERIODO 7	PERIODO 8	PERIODO 9	PERIODO 10	PERIODO 11	PERIODO 12
CANTIDAD	0	0	0	0	0	1	0	0	1	0	1	0

	2024	2025	2026	2027
PRODUCCIÓN ANUAL	3	100	100	100

**TOTAL CANTIDAD UE:** 3



REPUBLICA DE HONDURAS  
SECRETARIA DE FINANZAS

**PLAN OPERATIVO ANUAL**  
**PRODUCTOS POR UNIDADES EJECUTORAS (POA)**  
**MODIFICACIONES**  
**EJERCICIO: 2024**



REP:R00824643  
GESTION:2024  
08/07/2024 08:56:46 a.m.

<b>PRODUCTO</b>	12	CAPACITACIONES SOBRE PRÁCTICAS ANTICORRUPCIÓN REALIZADAS.
-----------------	----	---

**ESTRUCTURA PROGRAMÁTICA:** 11-0-0-1-0 LINEAMIENTOS PARA LA TRANSPARENCIA Y RENDICIÓN DE CUENTAS

**UNIDAD DE MEDIDA:** 140 CANTIDAD **PERIODICIDAD:** 6 MENSUAL **PRODUCTO:** INTERMEDI A **TIPO PRODUCTO:** NO PRIMARIO **NO ACUMULABLE:** ACUMULA

	PERIODO 1	PERIODO 2	PERIODO 3	PERIODO 4	PERIODO 5	PERIODO 6	PERIODO 7	PERIODO 8	PERIODO 9	PERIODO 10	PERIODO 11	PERIODO 12
CANTIDAD	0	0	500	0	0	2500	0	0	2500	0	500	0
	2024		2025		2026		2027		<b>TOTAL GLOBAL CANTIDAD:</b>			6000
<b>PRODUCCIÓN ANUAL</b>	6000	100	100	100								

**PRODUCTOS POR UNIDAD EJECUTORA**

**GERENCIA ADMINISTRATIVA**

**UNIDAD EJECUTORA**

1 GERENCIA CENTRAL

3 DIRECCIÓN GENERAL DE TRANSPARENCIA Y PREVENCIÓN DE LA CORRUPCIÓN

	PERIODO 1	PERIODO 2	PERIODO 3	PERIODO 4	PERIODO 5	PERIODO 6	PERIODO 7	PERIODO 8	PERIODO 9	PERIODO 10	PERIODO 11	PERIODO 12
CANTIDAD	0	0	500	0	0	2500	0	0	2500	0	500	0
	2024		2025		2026		2027		<b>TOTAL CANTIDAD UE:</b>			6000
<b>PRODUCCIÓN ANUAL</b>	6000	100	100	100								

<b>PRODUCTO</b>	13	MECANISMOS DE DIFUSIÓN DE LOS AVANCES DE IMPLEMENTACIÓN DE LA ENTAH PUBLICADOS
-----------------	----	--

**ESTRUCTURA PROGRAMÁTICA:** 11-0-0-1-0 LINEAMIENTOS PARA LA TRANSPARENCIA Y RENDICIÓN DE CUENTAS

**UNIDAD DE MEDIDA:** 149 INFORME **PERIODICIDAD:** 6 MENSUAL **PRODUCTO:** INTERMEDI A **TIPO PRODUCTO:** NO PRIMARIO **NO ACUMULABLE:** ACUMULA

	PERIODO 1	PERIODO 2	PERIODO 3	PERIODO 4	PERIODO 5	PERIODO 6	PERIODO 7	PERIODO 8	PERIODO 9	PERIODO 10	PERIODO 11	PERIODO 12
CANTIDAD	1	1	1	1	1	1	1	1	1	1	1	1
	2024		2025		2026		2027		<b>TOTAL GLOBAL CANTIDAD:</b>			12
<b>PRODUCCIÓN ANUAL</b>	12	100	100	100								





REPUBLICA DE HONDURAS  
SECRETARIA DE FINANZAS

**PLAN OPERATIVO ANUAL**  
**PRODUCTOS POR UNIDADES EJECUTORAS (POA)**  
**MODIFICACIONES**  
**EJERCICIO: 2024**



REP:R00824643  
GESTION:2024  
08/07/2024 08:56:46 a.m.

**PRODUCTOS POR UNIDAD EJECUTORA**

**GERENCIA ADMINISTRATIVA**

**UNIDAD EJECUTORA**

1 GERENCIA CENTRAL

3 DIRECCIÓN GENERAL DE TRANSPARENCIA Y PREVENCIÓN DE LA CORRUPCIÓN

	PERIODO 1	PERIODO 2	PERIODO 3	PERIODO 4	PERIODO 5	PERIODO 6	PERIODO 7	PERIODO 8	PERIODO 9	PERIODO 10	PERIODO 11	PERIODO 12				
CANTIDAD	1	1	1	1	1	1	1	1	1	1	1	1				
	2024				2025				2026				2027			
PRODUCCIÓN ANUAL	12				100				100				100			
<b>TOTAL CANTIDAD UE:</b>												12				

<b>PRODUCTO</b>	14	COMISIONES CIUDADANAS DE TRANSPARENCIA (CCT) CAPACITADAS EN MATERIA DE TRANSPARENCIA Y MECANISMOS ANTICORRUPCIÓN.
-----------------	----	---

**ESTRUCTURA PROGRAMÁTICA:** 11-0-0-1-0 LINEAMIENTOS PARA LA TRANSPARENCIA Y RENDICIÓN DE CUENTAS

**UNIDAD DE MEDIDA:** 149 INFORME      **PERIODICIDAD:** 6 MENSUAL      **PRODUCTO:** INTERMEDI A      **TIPO PRODUCTO:** NO PRIMARIO      **NO ACUMULABLE:** ACUMULA

	PERIODO 1	PERIODO 2	PERIODO 3	PERIODO 4	PERIODO 5	PERIODO 6	PERIODO 7	PERIODO 8	PERIODO 9	PERIODO 10	PERIODO 11	PERIODO 12				
CANTIDAD	0	0	10	0	0	30	0	0	40	0	0	40				
	2024				2025				2026				2027			
PRODUCCIÓN ANUAL	120				25				50				75			
<b>TOTAL GLOBAL CANTIDAD:</b>												120				

**PRODUCTOS POR UNIDAD EJECUTORA**

**GERENCIA ADMINISTRATIVA**

**UNIDAD EJECUTORA**

1 GERENCIA CENTRAL

3 DIRECCIÓN GENERAL DE TRANSPARENCIA Y PREVENCIÓN DE LA CORRUPCIÓN

	PERIODO 1	PERIODO 2	PERIODO 3	PERIODO 4	PERIODO 5	PERIODO 6	PERIODO 7	PERIODO 8	PERIODO 9	PERIODO 10	PERIODO 11	PERIODO 12				
CANTIDAD	0	0	10	0	0	30	0	0	40	0	0	40				
	2024				2025				2026				2027			
PRODUCCIÓN ANUAL	120				25				50				75			
<b>TOTAL CANTIDAD UE:</b>												120				



REPUBLICA DE HONDURAS  
SECRETARIA DE FINANZAS

**PLAN OPERATIVO ANUAL**  
**PRODUCTOS POR UNIDADES EJECUTORAS (POA)**  
**MODIFICACIONES**  
**EJERCICIO: 2024**



REP:R00824643  
GESTION:2024  
08/07/2024 08:56:46 a.m.

<b>PRODUCTO</b>	15	ACTORES DE LA SOCIEDAD HONDUREÑA INTEGRADOS AL SNTA.
-----------------	----	--

**ESTRUCTURA PROGRAMÁTICA:** 11-0-0-1-0 LINEAMIENTOS PARA LA TRANSPARENCIA Y RENDICIÓN DE CUENTAS

**UNIDAD DE MEDIDA:** 149 INFORME      **PERIODICIDAD:** 6 MENSUAL      **PRODUCTO:** INTERMEDI A      **TIPO PRODUCTO:** NO PRIMARIO      **NO ACUMULABLE:** ACUMULA

	PERIODO 1	PERIODO 2	PERIODO 3	PERIODO 4	PERIODO 5	PERIODO 6	PERIODO 7	PERIODO 8	PERIODO 9	PERIODO 10	PERIODO 11	PERIODO 12	
CANTIDAD	0	0	0	0	1	0	0	0	0	1	0	0	
					2024	2025	2026	2027					<b>TOTAL GLOBAL CANTIDAD:</b>
<b>PRODUCCIÓN ANUAL</b>	2		100	100	100							2	

**PRODUCTOS POR UNIDAD EJECUTORA**

**GERENCIA ADMINISTRATIVA**

**UNIDAD EJECUTORA**

1 GERENCIA CENTRAL

3 DIRECCIÓN GENERAL DE TRANSPARENCIA Y PREVENCIÓN DE LA CORRUPCIÓN

	PERIODO 1	PERIODO 2	PERIODO 3	PERIODO 4	PERIODO 5	PERIODO 6	PERIODO 7	PERIODO 8	PERIODO 9	PERIODO 10	PERIODO 11	PERIODO 12	
CANTIDAD	0	0	0	0	1	0	0	0	0	1	0	0	
					2024	2025	2026	2027					<b>TOTAL CANTIDAD UE:</b>
<b>PRODUCCIÓN ANUAL</b>	2		100	100	100							2	

<b>PRODUCTO</b>	16	INICIATIVAS DE LEY Y EMISIÓN DE RECOMENDACIONES EN MATERIA DE TRANSPARENCIA Y ANTICORRUPCIÓN FORMULADAS.
-----------------	----	--

**ESTRUCTURA PROGRAMÁTICA:** 11-0-0-1-0 LINEAMIENTOS PARA LA TRANSPARENCIA Y RENDICIÓN DE CUENTAS

**UNIDAD DE MEDIDA:** 149 INFORME      **PERIODICIDAD:** 6 MENSUAL      **PRODUCTO:** INTERMEDI A      **TIPO PRODUCTO:** NO PRIMARIO      **NO ACUMULABLE:** ACUMULA

	PERIODO 1	PERIODO 2	PERIODO 3	PERIODO 4	PERIODO 5	PERIODO 6	PERIODO 7	PERIODO 8	PERIODO 9	PERIODO 10	PERIODO 11	PERIODO 12	
CANTIDAD	0	0	0	0	0	0	0	0	0	1	1	0	
					2024	2025	2026	2027					<b>TOTAL GLOBAL CANTIDAD:</b>
<b>PRODUCCIÓN ANUAL</b>	2		100	100	100							2	



REPUBLICA DE HONDURAS  
SECRETARIA DE FINANZAS

**PLAN OPERATIVO ANUAL**  
**PRODUCTOS POR UNIDADES EJECUTORAS (POA)**  
**MODIFICACIONES**  
**EJERCICIO: 2024**



REP:R00824643  
GESTION:2024  
08/07/2024 08:56:46 a.m.

**PRODUCTOS POR UNIDAD EJECUTORA**

**GERENCIA ADMINISTRATIVA**

**UNIDAD EJECUTORA**

1 GERENCIA CENTRAL

3 DIRECCIÓN GENERAL DE TRANSPARENCIA Y PREVENCIÓN DE LA CORRUPCIÓN

	PERIODO 1	PERIODO 2	PERIODO 3	PERIODO 4	PERIODO 5	PERIODO 6	PERIODO 7	PERIODO 8	PERIODO 9	PERIODO 10	PERIODO 11	PERIODO 12
CANTIDAD	0	0	0	0	0	0	0	0	0	1	1	0

	2024	2025	2026	2027
PRODUCCIÓN ANUAL	2	100	100	100

**TOTAL CANTIDAD UE:** 2

<b>PRODUCTO</b> 17	CERTIFICACIÓN EN PRÁCTICAS ANTICORRUPCIÓN PARA ACTORES DEL SNTA.
--------------------	--

**ESTRUCTURA PROGRAMÁTICA:** 11-0-0-1-0 LINEAMIENTOS PARA LA TRANSPARENCIA Y RENDICIÓN DE CUENTAS

**UNIDAD DE MEDIDA:** 140 CANTIDAD **PERIODICIDAD:** 6 MENSUAL **PRODUCTO:** INTERMEDI A **TIPO PRODUCTO:** NO PRIMARIO **NO ACUMULABLE:** ACUMULA

	PERIODO 1	PERIODO 2	PERIODO 3	PERIODO 4	PERIODO 5	PERIODO 6	PERIODO 7	PERIODO 8	PERIODO 9	PERIODO 10	PERIODO 11	PERIODO 12
CANTIDAD	0	0	0	0	0	0	0	0	0	0	30	0

	2024	2025	2026	2027
PRODUCCIÓN ANUAL	30	100	100	100

**TOTAL GLOBAL CANTIDAD:** 30

**PRODUCTOS POR UNIDAD EJECUTORA**

**GERENCIA ADMINISTRATIVA**

**UNIDAD EJECUTORA**

1 GERENCIA CENTRAL

3 DIRECCIÓN GENERAL DE TRANSPARENCIA Y PREVENCIÓN DE LA CORRUPCIÓN

	PERIODO 1	PERIODO 2	PERIODO 3	PERIODO 4	PERIODO 5	PERIODO 6	PERIODO 7	PERIODO 8	PERIODO 9	PERIODO 10	PERIODO 11	PERIODO 12
CANTIDAD	0	0	0	0	0	0	0	0	0	0	30	0

	2024	2025	2026	2027
PRODUCCIÓN ANUAL	30	100	100	100

**TOTAL CANTIDAD UE:** 30





REPUBLICA DE HONDURAS  
SECRETARIA DE FINANZAS

**PLAN OPERATIVO ANUAL**  
**PRODUCTOS POR UNIDADES EJECUTORAS (POA)**  
**MODIFICACIONES**  
**EJERCICIO: 2024**



REP:R00824643  
GESTION:2024  
08/07/2024 08:56:46 a.m.

<b>PRODUCTO</b>	18	SISTEMATIZACIÓN DE INFORMACIÓN RECOPIADA A TRAVÉS DEL INSTRUMENTO METODOLÓGICO.
-----------------	----	---

**ESTRUCTURA PROGRAMÁTICA:** 11-0-0-1-0 LINEAMIENTOS PARA LA TRANSPARENCIA Y RENDICIÓN DE CUENTAS

**UNIDAD DE MEDIDA:** 149 INFORME      **PERIODICIDAD:** 6 MENSUAL      **PRODUCTO:** INTERMEDI A      **TIPO PRODUCTO:** NO PRIMARIO      **NO ACUMULABLE:** ACUMULA

	PERIODO 1	PERIODO 2	PERIODO 3	PERIODO 4	PERIODO 5	PERIODO 6	PERIODO 7	PERIODO 8	PERIODO 9	PERIODO 10	PERIODO 11	PERIODO 12								
<b>CANTIDAD</b>	0	0	0	0	0	0	0	0	1	0	0	0								
	<b>2024</b>				<b>2025</b>				<b>2026</b>				<b>2027</b>				<b>TOTAL GLOBAL CANTIDAD:</b>			1
<b>PRODUCCIÓN ANUAL</b>	1	100	100	100																

**PRODUCTOS POR UNIDAD EJECUTORA**

**GERENCIA ADMINISTRATIVA**

**UNIDAD EJECUTORA**

1 GERENCIA CENTRAL

3 DIRECCIÓN GENERAL DE TRANSPARENCIA Y PREVENCIÓN DE LA CORRUPCIÓN

	PERIODO 1	PERIODO 2	PERIODO 3	PERIODO 4	PERIODO 5	PERIODO 6	PERIODO 7	PERIODO 8	PERIODO 9	PERIODO 10	PERIODO 11	PERIODO 12								
<b>CANTIDAD</b>	0	0	0	0	0	0	0	0	1	0	0	0								
	<b>2024</b>				<b>2025</b>				<b>2026</b>				<b>2027</b>				<b>TOTAL CANTIDAD UE:</b>			1
<b>PRODUCCIÓN ANUAL</b>	1	100	100	100																

<b>PRODUCTO</b>	19	PUBLICACIÓN DE LOS RESULTADOS DEL ÍNDICE DE TRANSPARENCIA E INTEGRIDAD PÚBLICA.
-----------------	----	---

**ESTRUCTURA PROGRAMÁTICA:** 11-0-0-1-0 LINEAMIENTOS PARA LA TRANSPARENCIA Y RENDICIÓN DE CUENTAS

**UNIDAD DE MEDIDA:** 32 DOCUMENTO      **PERIODICIDAD:** 6 MENSUAL      **PRODUCTO:** INTERMEDI A      **TIPO PRODUCTO:** NO PRIMARIO      **NO ACUMULABLE:** ACUMULA

	PERIODO 1	PERIODO 2	PERIODO 3	PERIODO 4	PERIODO 5	PERIODO 6	PERIODO 7	PERIODO 8	PERIODO 9	PERIODO 10	PERIODO 11	PERIODO 12								
<b>CANTIDAD</b>	0	0	0	0	0	0	0	0	0	0	0	1								
	<b>2024</b>				<b>2025</b>				<b>2026</b>				<b>2027</b>				<b>TOTAL GLOBAL CANTIDAD:</b>			1
<b>PRODUCCIÓN ANUAL</b>	1	100	100	100																



REPUBLICA DE HONDURAS  
SECRETARIA DE FINANZAS

**PLAN OPERATIVO ANUAL**  
**PRODUCTOS POR UNIDADES EJECUTORAS (POA)**  
**MODIFICACIONES**  
**EJERCICIO: 2024**



REP:R00824643  
GESTION:2024  
08/07/2024 08:56:46 a.m.

**PRODUCTOS POR UNIDAD EJECUTORA**

**GERENCIA ADMINISTRATIVA**

**UNIDAD EJECUTORA**

1 GERENCIA CENTRAL

3 DIRECCIÓN GENERAL DE TRANSPARENCIA Y PREVENCIÓN DE LA CORRUPCIÓN

	PERIODO 1	PERIODO 2	PERIODO 3	PERIODO 4	PERIODO 5	PERIODO 6	PERIODO 7	PERIODO 8	PERIODO 9	PERIODO 10	PERIODO 11	PERIODO 12
CANTIDAD	0	0	0	0	0	0	0	0	0	0	0	1

	2024	2025	2026	2027
PRODUCCIÓN ANUAL	1	100	100	100

**TOTAL CANTIDAD UE:**

<b>OBJETIVO OPERATIVO</b>	2	IMPLEMENTAR MECANISMOS DE MONITOREO, SEGUIMIENTO Y EVALUACIÓN DE LOS PROCESOS RELACIONADOS AL FOMENTO DE LA PREVENCIÓN, TRANSPARENCIA Y BUEN GOBIERNO, A EFECTO DE CONTAR CON INSUMOS PARA MEJORAR EL DESARROLLO INSTITUCIONAL Y LA CAPACIDAD DE GESTIÓN EFECTIVA DE LA ADMINISTRACIÓN PÚBLICA.
---------------------------	---	---

<b>PRODUCTO</b>	1	MECANISMO PARA EL SEGUIMIENTO, MONITOREO Y EVALUACIÓN DE LOS PROCESOS DE LA ADMINISTRACIÓN PÚBLICA EN MATERIA DE PREVENCIÓN DE LA CORRUPCIÓN, TRANSPARENCIA Y BUEN GOBIERNO, DESARROLLADO Y PUBLICADO PARA LA ADMINISTRACIÓN PÚBLICA.
-----------------	---	---

**ESTRUCTURA PROGRAMÁTICA:** 11-0-0-0-0      RECTORIA DE LA TRANSPARENCIA Y PREVENCIÓN DE LA CORRUPCIÓN

**UNIDAD DE MEDIDA:** 149 INFORME      **PERIODICIDAD:** 4 TRIMESTRAL      **PRODUCTO:** FINAL      **TIPO PRODUCTO:** NO PRIMARIO      **NO ACUMULABLE:** ACUMULA

	PERIODO 1	PERIODO 2	PERIODO 3	PERIODO 4
CANTIDAD	0	1	0	1

	2024	2025	2026	2027
PRODUCCIÓN ANUAL	2	75	90	100

**TOTAL GLOBAL CANTIDAD:**

**PRODUCTOS POR UNIDAD EJECUTORA**

**GERENCIA ADMINISTRATIVA**

**UNIDAD EJECUTORA**

1 GERENCIA CENTRAL

3 DIRECCIÓN GENERAL DE TRANSPARENCIA Y PREVENCIÓN DE LA CORRUPCIÓN

	PERIODO 1	PERIODO 2	PERIODO 3	PERIODO 4
CANTIDAD	0	1	0	1

	2024	2025	2026	2027
PRODUCCIÓN ANUAL	2	75	90	100

**TOTAL CANTIDAD UE:**



REPUBLICA DE HONDURAS  
SECRETARIA DE FINANZAS

**PLAN OPERATIVO ANUAL  
PRODUCTOS POR UNIDADES EJECUTORAS (POA)  
MODIFICACIONES  
EJERCICIO: 2024**



REP:R00824643  
GESTION:2024  
08/07/2024 08:56:46 a.m.

<b>PRODUCTO</b>	2	PUBLICACIÓN DE DATOS E INDICADORES GENERADOS EN MATERIA DE PREVENCIÓN Y LUCHA CONTRA LA CORRUPCIÓN, PARA LA ADMINISTRACIÓN PÚBLICA.
-----------------	---	---

**ESTRUCTURA PROGRAMÁTICA:** 11-0-0-0-0      **RECTORIA DE LA TRANSPARENCIA Y PREVENCIÓN DE LA CORRUPCIÓN**

**UNIDAD DE MEDIDA:** 149 INFORME      **PERIODICIDAD:** 4 TRIMESTRAL      **PRODUCTO:** FINAL      **TIPO PRODUCTO:** NO PRIMARIO      **NO ACUMULABLE:** ACUMULA

	PERIODO 1	PERIODO 2	PERIODO 3	PERIODO 4	
<b>CANTIDAD</b>	0	0	1	1	
			<b>2024</b>	<b>2025</b>	<b>2026</b>
<b>PRODUCCIÓN ANUAL</b>	2	75	90	100	

**TOTAL GLOBAL CANTIDAD:**

**PRODUCTOS POR UNIDAD EJECUTORA**

**GERENCIA ADMINISTRATIVA**

**UNIDAD EJECUTORA**

1 GERENCIA CENTRAL

3 DIRECCIÓN GENERAL DE TRANSPARENCIA Y PREVENCIÓN DE LA CORRUPCIÓN

	PERIODO 1	PERIODO 2	PERIODO 3	PERIODO 4	
<b>CANTIDAD</b>	0	0	1	1	
			<b>2024</b>	<b>2025</b>	<b>2026</b>
<b>PRODUCCIÓN ANUAL</b>	2	75	90	100	

**TOTAL CANTIDAD UE:**

<b>PRODUCTO</b>	3	DISEÑO METODOLÓGICO DEL MECANISMO DE SEGUIMIENTO, MONITOREO Y EVALUACIÓN REALIZADO.
-----------------	---	---

**ESTRUCTURA PROGRAMÁTICA:** 11-0-0-2-0      **ANÁLISIS Y SEGUIMIENTO DE PROCESOS DE TRANSPARENCIA**

**UNIDAD DE MEDIDA:** 149 INFORME      **PERIODICIDAD:** 6 MENSUAL      **PRODUCTO:** INTERMEDIO A      **TIPO PRODUCTO:** PRIMARIO      **NO ACUMULABLE:** ACUMULA

	PERIODO 1	PERIODO 2	PERIODO 3	PERIODO 4	PERIODO 5	PERIODO 6	PERIODO 7	PERIODO 8	PERIODO 9	PERIODO 10	PERIODO 11	PERIODO 12
<b>CANTIDAD</b>	0	0	0	1	0	0	1	0	0	0	0	0
<b>A/PRES:</b>	141,081.00	141,081.00	141,081.00	238,581.00	328,581.00	609,105.00	329,535.00	539,535.00	302,035.00	299,535.00	352,035.00	273,235.00
			<b>2024</b>	<b>2025</b>	<b>2026</b>	<b>2027</b>						
<b>PRODUCCIÓN ANUAL</b>	2	100	0	0								

**TOTAL GLOBAL CANTIDAD:**

**TOTAL GLOBAL A/PRESUP:**





REPUBLICA DE HONDURAS  
SECRETARIA DE FINANZAS

**PLAN OPERATIVO ANUAL  
PRODUCTOS POR UNIDADES EJECUTORAS (POA)  
MODIFICACIONES  
EJERCICIO: 2024**



REP:R00824643  
GESTION:2024  
08/07/2024 08:56:46 a.m.

**PRODUCTOS POR UNIDAD EJECUTORA**

**GERENCIA ADMINISTRATIVA**

**UNIDAD EJECUTORA**

1 GERENCIA CENTRAL

3 DIRECCIÓN GENERAL DE TRANSPARENCIA Y PREVENCIÓN DE LA CORRUPCIÓN

	PERIODO 1	PERIODO 2	PERIODO 3	PERIODO 4	PERIODO 5	PERIODO 6	PERIODO 7	PERIODO 8	PERIODO 9	PERIODO 10	PERIODO 11	PERIODO 12
CANTIDAD	0	0	0	1	0	0	1	0	0	0	0	0
A/PRES:	141,081.00	141,081.00	141,081.00	238,581.00	328,581.00	609,105.00	329,535.00	539,535.00	302,035.00	299,535.00	352,035.00	273,235.00

	2024	2025	2026	2027
PRODUCCIÓN ANUAL	2	100	0	0

**TOTAL CANTIDAD UE:**

**TOTAL A/PRESUP. UE:**

<b>PRODUCTO</b>	4	METODOLOGÍA PARA LA RECOLECCIÓN DE INFORMACIÓN DESARROLLADA.
-----------------	---	--

**ESTRUCTURA PROGRAMÁTICA:** 11-0-0-2-0 ANÁLISIS Y SEGUIMIENTO DE PROCESOS DE TRANSPARENCIA

**UNIDAD DE MEDIDA:** 32 DOCUMENTO      **PERIODICIDAD:** 6 MENSUAL      **PRODUCTO:** INTERMEDI A      **TIPO PRODUCTO:** NO PRIMARIO      **NO ACUMULABLE:** ACUMULA

	PERIODO 1	PERIODO 2	PERIODO 3	PERIODO 4	PERIODO 5	PERIODO 6	PERIODO 7	PERIODO 8	PERIODO 9	PERIODO 10	PERIODO 11	PERIODO 12
CANTIDAD	0	0	0	0	1	0	0	0	0	0	0	0

	2024	2025	2026	2027
PRODUCCIÓN ANUAL	1	100	0	0

**TOTAL GLOBAL CANTIDAD:**

**PRODUCTOS POR UNIDAD EJECUTORA**

**GERENCIA ADMINISTRATIVA**

**UNIDAD EJECUTORA**

1 GERENCIA CENTRAL

3 DIRECCIÓN GENERAL DE TRANSPARENCIA Y PREVENCIÓN DE LA CORRUPCIÓN

	PERIODO 1	PERIODO 2	PERIODO 3	PERIODO 4	PERIODO 5	PERIODO 6	PERIODO 7	PERIODO 8	PERIODO 9	PERIODO 10	PERIODO 11	PERIODO 12
CANTIDAD	0	0	0	0	1	0	0	0	0	0	0	0

	2024	2025	2026	2027
PRODUCCIÓN ANUAL	1	100	0	0

**TOTAL CANTIDAD UE:**



REPUBLICA DE HONDURAS  
SECRETARIA DE FINANZAS

**PLAN OPERATIVO ANUAL**  
**PRODUCTOS POR UNIDADES EJECUTORAS (POA)**  
**MODIFICACIONES**  
**EJERCICIO: 2024**



REP:R00824643  
GESTION:2024  
08/07/2024 08:56:46 a.m.

<b>PRODUCTO</b>	5	INSTRUMENTOS DE SISTEMATIZACIÓN Y EVALUACIÓN DISEÑADOS.
-----------------	---	---

**ESTRUCTURA PROGRAMÁTICA:** 11-0-0-2-0 ANÁLISIS Y SEGUIMIENTO DE PROCESOS DE TRANSPARENCIA

**UNIDAD DE MEDIDA:** 140 CANTIDAD      **PERIODICIDAD:** 6 MENSUAL      **PRODUCTO:** INTERMEDI A      **TIPO PRODUCTO:** NO PRIMARIO      **NO ACUMULABLE:** ACUMULA

	PERIODO 1	PERIODO 2	PERIODO 3	PERIODO 4	PERIODO 5	PERIODO 6	PERIODO 7	PERIODO 8	PERIODO 9	PERIODO 10	PERIODO 11	PERIODO 12						
CANTIDAD	0	0	0	1	0	0	1	0	0	0	0	0						
	2024				2025				2026				2027				<b>TOTAL GLOBAL CANTIDAD:</b>	2
<b>PRODUCCIÓN ANUAL</b>	2	75	100	0														

**PRODUCTOS POR UNIDAD EJECUTORA**

**GERENCIA ADMINISTRATIVA**

**UNIDAD EJECUTORA**

1 GERENCIA CENTRAL

3 DIRECCIÓN GENERAL DE TRANSPARENCIA Y PREVENCIÓN DE LA CORRUPCIÓN

	PERIODO 1	PERIODO 2	PERIODO 3	PERIODO 4	PERIODO 5	PERIODO 6	PERIODO 7	PERIODO 8	PERIODO 9	PERIODO 10	PERIODO 11	PERIODO 12						
CANTIDAD	0	0	0	1	0	0	1	0	0	0	0	0						
	2024				2025				2026				2027				<b>TOTAL CANTIDAD UE:</b>	2
<b>PRODUCCIÓN ANUAL</b>	2	75	100	0														

<b>PRODUCTO</b>	6	ASISTENCIA TÉCNICAS BRINDADAS EN LA MARCO DE LA EVALUACIÓN DEL ÍNDICE DE TRANSPARENCIA E INTEGRIDAD PÚBLICA.
-----------------	---	--

**ESTRUCTURA PROGRAMÁTICA:** 11-0-0-2-0 ANÁLISIS Y SEGUIMIENTO DE PROCESOS DE TRANSPARENCIA

**UNIDAD DE MEDIDA:** 149 INFORME      **PERIODICIDAD:** 6 MENSUAL      **PRODUCTO:** INTERMEDI A      **TIPO PRODUCTO:** NO PRIMARIO      **NO ACUMULABLE:** ACUMULA

	PERIODO 1	PERIODO 2	PERIODO 3	PERIODO 4	PERIODO 5	PERIODO 6	PERIODO 7	PERIODO 8	PERIODO 9	PERIODO 10	PERIODO 11	PERIODO 12						
CANTIDAD	0	0	0	1	0	0	0	1	0	0	1	0						
	2024				2025				2026				2027				<b>TOTAL GLOBAL CANTIDAD:</b>	3
<b>PRODUCCIÓN ANUAL</b>	3	75	90	100														



REPUBLICA DE HONDURAS  
SECRETARIA DE FINANZAS

**PLAN OPERATIVO ANUAL  
PRODUCTOS POR UNIDADES EJECUTORAS (POA)  
MODIFICACIONES  
EJERCICIO: 2024**



REP:R00824643  
GESTION:2024  
08/07/2024 08:56:46 a.m.

**PRODUCTOS POR UNIDAD EJECUTORA**

**GERENCIA ADMINISTRATIVA**

**UNIDAD EJECUTORA**

1 GERENCIA CENTRAL

3 DIRECCIÓN GENERAL DE TRANSPARENCIA Y PREVENCIÓN DE LA CORRUPCIÓN

	PERIODO 1	PERIODO 2	PERIODO 3	PERIODO 4	PERIODO 5	PERIODO 6	PERIODO 7	PERIODO 8	PERIODO 9	PERIODO 10	PERIODO 11	PERIODO 12						
CANTIDAD	0	0	0	1	0	0	0	1	0	0	1	0						
	2024				2025				2026				2027				TOTAL CANTIDAD UE:	3
PRODUCCIÓN ANUAL	3	75	90	100														

<b>PRODUCTO</b>	7	INFORMES DE HALLAZGOS EN MATERIA DE PREVENCIÓN DE LA CORRUPCIÓN, TRANSPARENCIA Y BUEN GOBIERNO ELABORADOS.
-----------------	---	--

**ESTRUCTURA PROGRAMÁTICA:** 11-0-0-2-0 ANÁLISIS Y SEGUIMIENTO DE PROCESOS DE TRANSPARENCIA

**UNIDAD DE MEDIDA:** 149 INFORME **PERIODICIDAD:** 6 MENSUAL **PRODUCTO:** INTERMEDI A **TIPO PRODUCTO:** NO PRIMARIO **NO ACUMULABLE:** ACUMULA

	PERIODO 1	PERIODO 2	PERIODO 3	PERIODO 4	PERIODO 5	PERIODO 6	PERIODO 7	PERIODO 8	PERIODO 9	PERIODO 10	PERIODO 11	PERIODO 12						
CANTIDAD	0	0	0	0	0	0	0	0	0	0	1	0						
	2024				2025				2026				2027				TOTAL GLOBAL CANTIDAD:	1
PRODUCCIÓN ANUAL	1	100	100	100														

**PRODUCTOS POR UNIDAD EJECUTORA**

**GERENCIA ADMINISTRATIVA**

**UNIDAD EJECUTORA**

1 GERENCIA CENTRAL

3 DIRECCIÓN GENERAL DE TRANSPARENCIA Y PREVENCIÓN DE LA CORRUPCIÓN

	PERIODO 1	PERIODO 2	PERIODO 3	PERIODO 4	PERIODO 5	PERIODO 6	PERIODO 7	PERIODO 8	PERIODO 9	PERIODO 10	PERIODO 11	PERIODO 12						
CANTIDAD	0	0	0	0	0	0	0	0	0	0	1	0						
	2024				2025				2026				2027				TOTAL CANTIDAD UE:	1
PRODUCCIÓN ANUAL	1	100	100	100														





REPUBLICA DE HONDURAS  
SECRETARIA DE FINANZAS

**PLAN OPERATIVO ANUAL**  
**PRODUCTOS POR UNIDADES EJECUTORAS (POA)**  
**MODIFICACIONES**  
**EJERCICIO: 2024**



REP:R00824643  
GESTION:2024  
08/07/2024 08:56:46 a.m.

<b>PRODUCTO</b>	8	INFORMES DE RECOMENDACIONES EN MATERIA DE PREVENCIÓN DE LA CORRUPCIÓN, TRANSPARENCIA Y BUEN GOBIERNO EMITIDOS.
-----------------	---	--

**ESTRUCTURA PROGRAMÁTICA:** 11-0-0-2-0 ANÁLISIS Y SEGUIMIENTO DE PROCESOS DE TRANSPARENCIA

**UNIDAD DE MEDIDA:** 149 INFORME      **PERIODICIDAD:** 6 MENSUAL      **PRODUCTO:** INTERMEDI A      **TIPO PRODUCTO:** NO PRIMARIO      **NO ACUMULABLE:** ACUMULA

	PERIODO 1	PERIODO 2	PERIODO 3	PERIODO 4	PERIODO 5	PERIODO 6	PERIODO 7	PERIODO 8	PERIODO 9	PERIODO 10	PERIODO 11	PERIODO 12						
<b>CANTIDAD</b>	0	0	0	0	0	0	0	0	0	0	0	1						
	<b>2024</b>				<b>2025</b>				<b>2026</b>				<b>2027</b>				<b>TOTAL GLOBAL CANTIDAD:</b>	1
<b>PRODUCCIÓN ANUAL</b>	1	100	100	100	100	100	100	100	100	100	100	100						

**PRODUCTOS POR UNIDAD EJECUTORA**

**GERENCIA ADMINISTRATIVA**

**UNIDAD EJECUTORA**

1 GERENCIA CENTRAL

3 DIRECCIÓN GENERAL DE TRANSPARENCIA Y PREVENCIÓN DE LA CORRUPCIÓN

	PERIODO 1	PERIODO 2	PERIODO 3	PERIODO 4	PERIODO 5	PERIODO 6	PERIODO 7	PERIODO 8	PERIODO 9	PERIODO 10	PERIODO 11	PERIODO 12						
<b>CANTIDAD</b>	0	0	0	0	0	0	0	0	0	0	0	1						
	<b>2024</b>				<b>2025</b>				<b>2026</b>				<b>2027</b>				<b>TOTAL CANTIDAD UE:</b>	1
<b>PRODUCCIÓN ANUAL</b>	1	100	100	100	100	100	100	100	100	100	100	100						

<b>PRODUCTO</b>	9	HERRAMIENTAS DE DIFUSIÓN DE INFORMACIÓN IMPLEMENTADAS.
-----------------	---	--

**ESTRUCTURA PROGRAMÁTICA:** 11-0-0-2-0 ANÁLISIS Y SEGUIMIENTO DE PROCESOS DE TRANSPARENCIA

**UNIDAD DE MEDIDA:** 77 PUBLICACIÓN      **PERIODICIDAD:** 6 MENSUAL      **PRODUCTO:** INTERMEDI A      **TIPO PRODUCTO:** NO PRIMARIO      **NO ACUMULABLE:** ACUMULA

	PERIODO 1	PERIODO 2	PERIODO 3	PERIODO 4	PERIODO 5	PERIODO 6	PERIODO 7	PERIODO 8	PERIODO 9	PERIODO 10	PERIODO 11	PERIODO 12						
<b>CANTIDAD</b>	0	0	0	0	0	0	0	0	0	0	0	1						
	<b>2024</b>				<b>2025</b>				<b>2026</b>				<b>2027</b>				<b>TOTAL GLOBAL CANTIDAD:</b>	1
<b>PRODUCCIÓN ANUAL</b>	1	100	100	100	100	100	100	100	100	100	100	100						



REPUBLICA DE HONDURAS  
SECRETARIA DE FINANZAS

**PLAN OPERATIVO ANUAL**  
**PRODUCTOS POR UNIDADES EJECUTORAS (POA)**  
**MODIFICACIONES**  
**EJERCICIO: 2024**



REP:R00824643  
GESTION:2024  
08/07/2024 08:56:46 a.m.

**PRODUCTOS POR UNIDAD EJECUTORA**

**GERENCIA ADMINISTRATIVA**

**UNIDAD EJECUTORA**

1 GERENCIA CENTRAL

3 DIRECCIÓN GENERAL DE TRANSPARENCIA Y PREVENCIÓN DE LA CORRUPCIÓN

	PERIODO 1	PERIODO 2	PERIODO 3	PERIODO 4	PERIODO 5	PERIODO 6	PERIODO 7	PERIODO 8	PERIODO 9	PERIODO 10	PERIODO 11	PERIODO 12
CANTIDAD	0	0	0	0	0	0	0	0	0	0	0	1

	2024	2025	2026	2027
PRODUCCIÓN ANUAL	1	100	100	100

**TOTAL CANTIDAD UE:**

<b>OBJETIVO OPERATIVO</b>	3	FORTALECER EL PROCESO DE RECEPCIÓN Y MONITOREO DE DENUNCIAS CIUDADANAS, A TRAVÉS DE LA IMPLEMENTACIÓN DE CANALES QUE FOMENTEN LA PARTICIPACIÓN ACTIVA DE LA POBLACIÓN EN LOS ASUNTOS PÚBLICOS
---------------------------	---	---

<b>PRODUCTO</b>	1	CANALES DE DENUNCIA Y MONITOREO ENMARCADOS EN LA PARTICIPACIÓN CIUDADANA IMPLEMENTADOS.
-----------------	---	---

**ESTRUCTURA PROGRAMÁTICA:** 11-0-0-0-0      RECTORIA DE LA TRANSPARENCIA Y PREVENCIÓN DE LA CORRUPCIÓN

**UNIDAD DE MEDIDA:** 149 INFORME      **PERIODICIDAD:** 4 TRIMESTRAL      **PRODUCTO:** FINAL      **TIPO PRODUCTO:** NO PRIMARIO      **NO ACUMULABLE:** ACUMULA

	PERIODO 1	PERIODO 2	PERIODO 3	PERIODO 4
CANTIDAD	0	1	0	1

	2024	2025	2026	2027
PRODUCCIÓN ANUAL	2	100	100	100

**TOTAL GLOBAL CANTIDAD:**

**PRODUCTOS POR UNIDAD EJECUTORA**

**GERENCIA ADMINISTRATIVA**

**UNIDAD EJECUTORA**

1 GERENCIA CENTRAL

3 DIRECCIÓN GENERAL DE TRANSPARENCIA Y PREVENCIÓN DE LA CORRUPCIÓN

	PERIODO 1	PERIODO 2	PERIODO 3	PERIODO 4
CANTIDAD	0	1	0	1

	2024	2025	2026	2027
PRODUCCIÓN ANUAL	2	100	100	100

**TOTAL CANTIDAD UE:**



REPUBLICA DE HONDURAS  
SECRETARIA DE FINANZAS

**PLAN OPERATIVO ANUAL**  
**PRODUCTOS POR UNIDADES EJECUTORAS (POA)**  
**MODIFICACIONES**  
**EJERCICIO: 2024**



REP:R00824643  
GESTION:2024  
08/07/2024 08:56:46 a.m.

<b>PRODUCTO</b>	2	ESTRATEGIA INTEGRAL DE SOCIALIZACIÓN DE LOS CANALES DE DENUNCIA Y MONITOREO ENMARCADOS EN LA PARTICIPACIÓN CIUDADANA IMPLEMENTADA.
-----------------	---	--

**ESTRUCTURA PROGRAMÁTICA:** 11-0-0-0-0      RECTORIA DE LA TRANSPARENCIA Y PREVENCIÓN DE LA CORRUPCIÓN

**UNIDAD DE MEDIDA:** 149 INFORME      **PERIODICIDAD:** 4 TRIMESTRAL      **PRODUCTO:** FINAL      **TIPO PRODUCTO:** NO PRIMARIO      **NO ACUMULABLE:** ACUMULA

	PERIODO 1	PERIODO 2	PERIODO 3	PERIODO 4			
CANTIDAD	0	1	0	1			
			2024	2025	2026	2027	
<b>PRODUCCIÓN ANUAL</b>	2	100	100	100			<b>TOTAL GLOBAL CANTIDAD:</b> <input type="text" value="2"/>

**PRODUCTOS POR UNIDAD EJECUTORA**

**GERENCIA ADMINISTRATIVA**

**UNIDAD EJECUTORA**

1 GERENCIA CENTRAL

3 DIRECCIÓN GENERAL DE TRANSPARENCIA Y PREVENCIÓN DE LA CORRUPCIÓN

	PERIODO 1	PERIODO 2	PERIODO 3	PERIODO 4			
CANTIDAD	0	1	0	1			
			2024	2025	2026	2027	
<b>PRODUCCIÓN ANUAL</b>	2	100	100	100			<b>TOTAL CANTIDAD UE:</b> <input type="text" value="2"/>

<b>PRODUCTO</b>	3	MONITOREO Y SEGUIMIENTO A LOS CASOS RECIBIDOS A TRAVÉS DE LOS CANALES DISPONIBLES.
-----------------	---	--

**ESTRUCTURA PROGRAMÁTICA:** 11-0-0-3-0      GESTIÓN DE DENUNCIA CIUDADANA

**UNIDAD DE MEDIDA:** 75 PORCENTAJE      **PERIODICIDAD:** 6 MENSUAL      **PRODUCTO:** INTERMEDI A      **TIPO PRODUCTO:** PRIMARIO      **NO ACUMULABLE:** NO ACUMULA

	PERIODO 1	PERIODO 2	PERIODO 3	PERIODO 4	PERIODO 5	PERIODO 6	PERIODO 7	PERIODO 8	PERIODO 9	PERIODO 10	PERIODO 11	PERIODO 12
CANTIDAD	0	0	100	0	0	100	0	0	100	0	0	100
A/PRES:	272,671.00	272,671.00	272,671.00	9,340,171.00	521,671.00	916,217.00	9,285,068.00	480,068.00	480,068.00	4,865,069.00	348,569.00	523,269.00
			2024	2025	2026	2027						
<b>PRODUCCIÓN ANUAL</b>	0	100	100	100			<b>TOTAL GLOBAL CANTIDAD:</b> <input type="text" value="0"/>					
							<b>TOTAL GLOBAL A/PRESUP:</b> <input type="text" value="27,578,183.00"/>					



REPUBLICA DE HONDURAS  
SECRETARIA DE FINANZAS

**PLAN OPERATIVO ANUAL  
PRODUCTOS POR UNIDADES EJECUTORAS (POA)  
MODIFICACIONES  
EJERCICIO: 2024**



REP:R00824643  
GESTION:2024  
08/07/2024 08:56:46 a.m.

**PRODUCTOS POR UNIDAD EJECUTORA**

**GERENCIA ADMINISTRATIVA**

**UNIDAD EJECUTORA**

1 GERENCIA CENTRAL

3 DIRECCIÓN GENERAL DE TRANSPARENCIA Y PREVENCIÓN DE LA CORRUPCIÓN

	PERIODO 1	PERIODO 2	PERIODO 3	PERIODO 4	PERIODO 5	PERIODO 6	PERIODO 7	PERIODO 8	PERIODO 9	PERIODO 10	PERIODO 11	PERIODO 12
CANTIDAD	0	0	100	0	0	100	0	0	100	0	0	100
A/PRES:	272,671.00	272,671.00	272,671.00	9,340,171.00	521,671.00	916,217.00	9,285,068.00	480,068.00	480,068.00	4,865,069.00	348,569.00	523,269.00

	2024	2025	2026	2027
PRODUCCIÓN ANUAL	0	100	100	100

**TOTAL CANTIDAD UE:**

**TOTAL A/PRESUP. UE:**

<b>PRODUCTO</b>	4	CAPACITACIONES A LOS ENLACES INSTITUCIONALES PARA GARANTIZAR LA VIABILIDAD DE LOS CANALES IMPLEMENTADOS.
-----------------	---	--

**ESTRUCTURA PROGRAMÁTICA:** 11-0-0-3-0 GESTIÓN DE DENUNCIA CIUDADANA

**UNIDAD DE MEDIDA:** 149 INFORME      **PERIODICIDAD:** 6 MENSUAL      **PRODUCTO:** INTERMEDI A      **TIPO PRODUCTO:** NO PRIMARIO      **NO ACUMULABLE:** ACUMULA

	PERIODO 1	PERIODO 2	PERIODO 3	PERIODO 4	PERIODO 5	PERIODO 6	PERIODO 7	PERIODO 8	PERIODO 9	PERIODO 10	PERIODO 11	PERIODO 12
CANTIDAD	0	0	0	0	0	0	1	0	0	0	1	0

	2024	2025	2026	2027
PRODUCCIÓN ANUAL	2	100	100	100

**TOTAL GLOBAL CANTIDAD:**

**PRODUCTOS POR UNIDAD EJECUTORA**

**GERENCIA ADMINISTRATIVA**

**UNIDAD EJECUTORA**

1 GERENCIA CENTRAL

3 DIRECCIÓN GENERAL DE TRANSPARENCIA Y PREVENCIÓN DE LA CORRUPCIÓN

	PERIODO 1	PERIODO 2	PERIODO 3	PERIODO 4	PERIODO 5	PERIODO 6	PERIODO 7	PERIODO 8	PERIODO 9	PERIODO 10	PERIODO 11	PERIODO 12
CANTIDAD	0	0	0	0	0	0	1	0	0	0	1	0

	2024	2025	2026	2027
PRODUCCIÓN ANUAL	2	100	100	100

**TOTAL CANTIDAD UE:**





REPUBLICA DE HONDURAS  
SECRETARIA DE FINANZAS

**PLAN OPERATIVO ANUAL**  
**PRODUCTOS POR UNIDADES EJECUTORAS (POA)**  
**MODIFICACIONES**  
**EJERCICIO: 2024**



REP:R00824643  
GESTION:2024  
08/07/2024 08:56:46 a.m.

<b>PRODUCTO</b>	5	PROTOCOLO DE GESTIÓN DE DENUNCIA CIUDADANA ELABORADO.
-----------------	---	---

**ESTRUCTURA PROGRAMÁTICA:** 11-0-0-3-0 GESTIÓN DE DENUNCIA CIUDADANA

**UNIDAD DE MEDIDA:** 75 PORCENTAJE      **PERIODICIDAD:** 6 MENSUAL      **PRODUCTO:** INTERMEDI A      **TIPO PRODUCTO:** NO PRIMARIO      **NO ACUMULABLE:** ACUMULA

	PERIODO 1	PERIODO 2	PERIODO 3	PERIODO 4	PERIODO 5	PERIODO 6	PERIODO 7	PERIODO 8	PERIODO 9	PERIODO 10	PERIODO 11	PERIODO 12				
<b>CANTIDAD</b>	0	0	0	50	0	0	0	50	0	0	0	0				
	<b>2024</b>				<b>2025</b>				<b>2026</b>				<b>2027</b>			
<b>PRODUCCIÓN ANUAL</b>	100				100				100				100			
	<b>TOTAL GLOBAL CANTIDAD:</b>											100				

**PRODUCTOS POR UNIDAD EJECUTORA**

**GERENCIA ADMINISTRATIVA**

**UNIDAD EJECUTORA**

1 GERENCIA CENTRAL

3 DIRECCIÓN GENERAL DE TRANSPARENCIA Y PREVENCIÓN DE LA CORRUPCIÓN

	PERIODO 1	PERIODO 2	PERIODO 3	PERIODO 4	PERIODO 5	PERIODO 6	PERIODO 7	PERIODO 8	PERIODO 9	PERIODO 10	PERIODO 11	PERIODO 12				
<b>CANTIDAD</b>	0	0	0	50	0	0	0	50	0	0	0	0				
	<b>2024</b>				<b>2025</b>				<b>2026</b>				<b>2027</b>			
<b>PRODUCCIÓN ANUAL</b>	100				100				100				100			
	<b>TOTAL CANTIDAD UE:</b>											100				

<b>PRODUCTO</b>	6	SISTEMATIZACIÓN Y GENERACIÓN DE ESTADÍSTICAS DE LAS DENUNCIAS RECIBIDAS.
-----------------	---	--

**ESTRUCTURA PROGRAMÁTICA:** 11-0-0-3-0 GESTIÓN DE DENUNCIA CIUDADANA

**UNIDAD DE MEDIDA:** 149 INFORME      **PERIODICIDAD:** 6 MENSUAL      **PRODUCTO:** INTERMEDI A      **TIPO PRODUCTO:** NO PRIMARIO      **NO ACUMULABLE:** ACUMULA

	PERIODO 1	PERIODO 2	PERIODO 3	PERIODO 4	PERIODO 5	PERIODO 6	PERIODO 7	PERIODO 8	PERIODO 9	PERIODO 10	PERIODO 11	PERIODO 12				
<b>CANTIDAD</b>	0	0	0	1	0	0	1	0	0	1	0	0				
	<b>2024</b>				<b>2025</b>				<b>2026</b>				<b>2027</b>			
<b>PRODUCCIÓN ANUAL</b>	3				100				100				100			
	<b>TOTAL GLOBAL CANTIDAD:</b>											3				



REPUBLICA DE HONDURAS  
SECRETARIA DE FINANZAS

**PLAN OPERATIVO ANUAL  
PRODUCTOS POR UNIDADES EJECUTORAS (POA)  
MODIFICACIONES  
EJERCICIO: 2024**



REP:R00824643  
GESTION:2024  
08/07/2024 08:56:46 a.m.

**PRODUCTOS POR UNIDAD EJECUTORA**

**GERENCIA ADMINISTRATIVA**

**UNIDAD EJECUTORA**

1 GERENCIA CENTRAL

3 DIRECCIÓN GENERAL DE TRANSPARENCIA Y PREVENCIÓN DE LA CORRUPCIÓN

	PERIODO 1	PERIODO 2	PERIODO 3	PERIODO 4	PERIODO 5	PERIODO 6	PERIODO 7	PERIODO 8	PERIODO 9	PERIODO 10	PERIODO 11	PERIODO 12
CANTIDAD	0	0	0	1	0	0	1	0	0	1	0	0

	2024	2025	2026	2027
PRODUCCIÓN ANUAL	3	100	100	100

**TOTAL CANTIDAD UE:** 3

<b>PRODUCTO</b> 7	SOCIALIZACIÓN DE LOS CANALES DE DENUNCIA Y MONITOREO ENMARCADOS EN LA PARTICIPACIÓN CIUDADANA.
-------------------	--

**ESTRUCTURA PROGRAMÁTICA:** 11-0-0-3-0 GESTIÓN DE DENUNCIA CIUDADANA

**UNIDAD DE MEDIDA:** 140 CANTIDAD

**PERIODICIDAD:** 6 MENSUAL

**PRODUCTO:** INTERMEDI A **TIPO PRODUCTO:** NO PRIMARIO **NO ACUMULABLE:** ACUMULA

	PERIODO 1	PERIODO 2	PERIODO 3	PERIODO 4	PERIODO 5	PERIODO 6	PERIODO 7	PERIODO 8	PERIODO 9	PERIODO 10	PERIODO 11	PERIODO 12
CANTIDAD	0	0	0	0	0	500	0	0	0	0	0	500

	2024	2025	2026	2027
PRODUCCIÓN ANUAL	1000	100	100	100

**TOTAL GLOBAL CANTIDAD:** 1000

**PRODUCTOS POR UNIDAD EJECUTORA**

**GERENCIA ADMINISTRATIVA**

**UNIDAD EJECUTORA**

1 GERENCIA CENTRAL

3 DIRECCIÓN GENERAL DE TRANSPARENCIA Y PREVENCIÓN DE LA CORRUPCIÓN

	PERIODO 1	PERIODO 2	PERIODO 3	PERIODO 4	PERIODO 5	PERIODO 6	PERIODO 7	PERIODO 8	PERIODO 9	PERIODO 10	PERIODO 11	PERIODO 12
CANTIDAD	0	0	0	0	0	500	0	0	0	0	0	500

	2024	2025	2026	2027
PRODUCCIÓN ANUAL	1000	100	100	100

**TOTAL CANTIDAD UE:** 1000



REPUBLICA DE HONDURAS  
SECRETARIA DE FINANZAS

**PLAN OPERATIVO ANUAL**  
**PRODUCTOS POR UNIDADES EJECUTORAS (POA)**  
**MODIFICACIONES**  
**EJERCICIO: 2024**



REP:R00824643  
GESTION:2024  
08/07/2024 08:56:46 a.m.

<b>PRODUCTO</b>	8	PUBLICACIÓN DE ESTADÍSTICAS Y DATOS DE INTERÉS BASADOS EN LAS DENUNCIAS RECIBIDAS Y EN LOS CANALES IMPLEMENTADOS.
-----------------	---	---

**ESTRUCTURA PROGRAMÁTICA:** 11-0-0-3-0 GESTIÓN DE DENUNCIA CIUDADANA

**UNIDAD DE MEDIDA:** 32 DOCUMENTO      **PERIODICIDAD:** 6 MENSUAL      **PRODUCTO:** INTERMEDI A      **TIPO PRODUCTO:** NO PRIMARIO      **NO ACUMULABLE:** ACUMULA

	PERIODO 1	PERIODO 2	PERIODO 3	PERIODO 4	PERIODO 5	PERIODO 6	PERIODO 7	PERIODO 8	PERIODO 9	PERIODO 10	PERIODO 11	PERIODO 12
<b>CANTIDAD</b>	0	0	0	0	1	0	0	0	0	0	1	0
	2024		2025		2026		2027		<b>TOTAL GLOBAL CANTIDAD:</b>			2
<b>PRODUCCIÓN ANUAL</b>	2	100	100	100								

**PRODUCTOS POR UNIDAD EJECUTORA**

**GERENCIA ADMINISTRATIVA**

**UNIDAD EJECUTORA**

1 GERENCIA CENTRAL

3 DIRECCIÓN GENERAL DE TRANSPARENCIA Y PREVENCIÓN DE LA CORRUPCIÓN

	PERIODO 1	PERIODO 2	PERIODO 3	PERIODO 4	PERIODO 5	PERIODO 6	PERIODO 7	PERIODO 8	PERIODO 9	PERIODO 10	PERIODO 11	PERIODO 12
<b>CANTIDAD</b>	0	0	0	0	1	0	0	0	0	0	1	0
	2024		2025		2026		2027		<b>TOTAL CANTIDAD UE:</b>			2
<b>PRODUCCIÓN ANUAL</b>	2	100	100	100								

<b>OBJETIVO ESTRATEGICO</b>	2	FORTALECER LA REGULACION, DISEÑO, IMPLEMENTACIÓN, FUNCIONAMIENTO, EVALUACIÓN Y MEJORA CONTINUA DEL CONTROL INTERNO EN LAS ENTIDADES DEL ESTADO MEDIANTE LA APLICACIÓN DE LAS MEJORES PRACTICAS DEL BUEN GOBIERNO, PARA LOGRAR LA ÉTICA, EFICIENCIA, EFICACIA, ECONOMÍA, TRANSPARENCIA Y CUIDADO DEL AMBIENTE. A FIN DE PROTEGER Y LOS SISTEMAS ADMINISTRATIVOS Y OPERATIVOS CON ACTIVIDADES DE CONTROL PREVIO Y CONCURRENTE.
-----------------------------	---	--

**RESULTADO INSTITUCIONAL:**

1 IMPLEMENTADO UN SISTEMA DE CONTROL INTERNO EN LAS INSTITUCIONES DEL ESTADO.

<b>OBJETIVO OPERATIVO</b>	1	IMPLEMENTAR UN SISTEMA DE CONTROL INTERNO INSTITUCIONAL QUE PERMITA PREVENIR LOS ACTOS DE CORRUPCIÓN, MITIGAR LOS RIESGOS, FORTALECER LA INSTITUCIONALIDAD, TRANSPARENCIA, INTEGRIDAD PUBLICA Y EL USO ADECUADO DE RECURSOS, BIENES PÚBLICOS Y RENDICIÓN DE CUENTAS, ADEMÁS DE LA COMPLEMENTARIEDAD DEL CONTROL INTERNO CON EL CONTROL EXTERNO Y LA PARTICIPACIÓN CIUDADANA MEDIANTE EL ACCESO A INFORMACIÓN DE CALIDAD GENERADA A TRAVÉS DE SISTEMAS DE CONTROL INTERNO EFECTIVOS.
---------------------------	---	---



REPUBLICA DE HONDURAS  
SECRETARIA DE FINANZAS

**PLAN OPERATIVO ANUAL  
PRODUCTOS POR UNIDADES EJECUTORAS (POA)  
MODIFICACIONES  
EJERCICIO: 2024**



REP:R00824643  
GESTION:2024  
08/07/2024 08:56:46 a.m.

<b>PRODUCTO</b>	1	SISTEMA DE CONTROL INTERNO DE LAS INSTITUCIONES DEL ESTADO EN FUNCIONAMIENTO MEDIANTE LA APLICACIÓN DE LAS MEJORES PRACTICAS DEL BUEN GOBIERNO, ÉTICA, EFICIENCIA, EFICACIA, ECONOMÍA, CUIDADO DEL AMBIENTE, TRANSPARENCIA, INTEGRIDAD PÚBLICA Y RENDICIÓN DE CUENTAS.
-----------------	---	--

**ESTRUCTURA PROGRAMÁTICA:** 15-0-0-0-0 DESARROLLO INTEGRAL DE CONTROL INTERNO

**UNIDAD DE MEDIDA:** 149 INFORME      **PERIODICIDAD:** 4 TRIMESTRAL      **PRODUCTO:** FINAL      **TIPO PRODUCTO:** PRIMARIO      **NO ACUMULABLE:** ACUMULA

	PERIODO 1	PERIODO 2	PERIODO 3	PERIODO 4
<b>CANTIDAD</b>	1	1	1	1
<b>A/PRES:</b>	2,149,224.0 0	4,553,571.0 0	3,759,731.0 0	3,303,566.0 0

	2024	2025	2026	2027
<b>PRODUCCIÓN ANUAL</b>	4	4	4	4

**TOTAL GLOBAL CANTIDAD:**

**TOTAL GLOBAL A/PRESUP:**

**PRODUCTOS POR UNIDAD EJECUTORA**

**GERENCIA ADMINISTRATIVA**

**UNIDAD EJECUTORA**

1 GERENCIA CENTRAL

7 OFICINA NACIONAL DE DESARROLLO INTEGRAL DE CONTROL INTERNO (ONADICI)

	PERIODO 1	PERIODO 2	PERIODO 3	PERIODO 4
<b>CANTIDAD</b>	1	1	1	1
<b>A/PRES:</b>	2,149,224.0 0	4,553,571.0 0	3,759,731.0 0	3,303,566.0 0

	2024	2025	2026	2027
<b>PRODUCCIÓN ANUAL</b>	4	4	4	4

**TOTAL CANTIDAD UE:**

**TOTAL A/PRESUP. UE:**

<b>PRODUCTO</b>	2	ASISTENCIA TÉCNICA A LAS UNIDADES DE AUDITORÍA INTERNA (UAI) EN EL PROCESO DE SUPERVISIÓN DE LA IMPLEMENTACIÓN DEL CONTROL INTERNO EN LAS INSTITUCIONES PÚBLICAS.
-----------------	---	---

**ESTRUCTURA PROGRAMÁTICA:** 15-0-0-0-0 DESARROLLO INTEGRAL DE CONTROL INTERNO

**UNIDAD DE MEDIDA:** 149 INFORME      **PERIODICIDAD:** 4 TRIMESTRAL      **PRODUCTO:** FINAL      **TIPO PRODUCTO:** NO PRIMARIO      **NO ACUMULABLE:** ACUMULA

	PERIODO 1	PERIODO 2	PERIODO 3	PERIODO 4
<b>CANTIDAD</b>	0	0	0	1

	2024	2025	2026	2027
<b>PRODUCCIÓN ANUAL</b>	1	1	1	1

**TOTAL GLOBAL CANTIDAD:**





REPUBLICA DE HONDURAS  
SECRETARIA DE FINANZAS

**PLAN OPERATIVO ANUAL  
PRODUCTOS POR UNIDADES EJECUTORAS (POA)  
MODIFICACIONES  
EJERCICIO: 2024**



REP:R00824643  
GESTION:2024  
08/07/2024 08:56:46 a.m.

**PRODUCTOS POR UNIDAD EJECUTORA**

**GERENCIA ADMINISTRATIVA**

**UNIDAD EJECUTORA**

1 GERENCIA CENTRAL

7 OFICINA NACIONAL DE DESARROLLO INTEGRAL DE CONTROL INTERNO (ONADICI)

	PERIODO 1	PERIODO 2	PERIODO 3	PERIODO 4
CANTIDAD	0	0	0	1

	2024	2025	2026	2027
PRODUCCIÓN ANUAL	1	1	1	1

**TOTAL CANTIDAD UE:**

1

<b>PRODUCTO</b>	3	ASISTENCIA TÉCNICA A LOS MIEMBROS DE LOS COMITÉS DE CONTROL INTERNO (COCOIN) PARA LA ELABORACIÓN DE LOS PLANES ANUALES DE TRABAJO 2024.
-----------------	---	---

**ESTRUCTURA PROGRAMÁTICA:**

15-0-0-1-0

FORTALECIMIENTO DEL CONTROL INTERNO DE LAS INSTITUCIONES PÚBLICAS

UNIDAD DE MEDIDA: 150 INSTITUCION

PERIODICIDAD: 6 MENSUAL

PRODUCTO: INTERMEDI A

TIPO PRODUCTO: PRIMARIO

NO ACUMULABLE: ACUMULA

	PERIODO 1	PERIODO 2	PERIODO 3	PERIODO 4	PERIODO 5	PERIODO 6	PERIODO 7	PERIODO 8	PERIODO 9	PERIODO 10	PERIODO 11	PERIODO 12
CANTIDAD	0	50	50	0	0	0	0	0	0	0	0	0
A/PRES:	716,408.00	716,408.00	716,408.00	965,033.00	1,205,063.00	2,383,475.00	1,180,202.00	1,180,202.00	1,399,327.00	1,179,703.00	743,203.00	1,380,660.00

	2024	2025	2026	2027
PRODUCCIÓN ANUAL	100	105	110	115

**TOTAL GLOBAL CANTIDAD:** 100

**TOTAL GLOBAL A/PRESUP:** 13,766,092.00

**PRODUCTOS POR UNIDAD EJECUTORA**

**GERENCIA ADMINISTRATIVA**

**UNIDAD EJECUTORA**

1 GERENCIA CENTRAL

7 OFICINA NACIONAL DE DESARROLLO INTEGRAL DE CONTROL INTERNO (ONADICI)

	PERIODO 1	PERIODO 2	PERIODO 3	PERIODO 4	PERIODO 5	PERIODO 6	PERIODO 7	PERIODO 8	PERIODO 9	PERIODO 10	PERIODO 11	PERIODO 12
CANTIDAD	0	50	50	0	0	0	0	0	0	0	0	0
A/PRES:	716,408.00	716,408.00	716,408.00	965,033.00	1,205,063.00	2,383,475.00	1,180,202.00	1,180,202.00	1,399,327.00	1,179,703.00	743,203.00	1,380,660.00

	2024	2025	2026	2027
PRODUCCIÓN ANUAL	100	105	110	115

**TOTAL CANTIDAD UE:** 100

**TOTAL A/PRESUP. UE:** 13,766,092.00



REPUBLICA DE HONDURAS  
SECRETARIA DE FINANZAS

**PLAN OPERATIVO ANUAL  
PRODUCTOS POR UNIDADES EJECUTORAS (POA)  
MODIFICACIONES  
EJERCICIO: 2024**



REP:R00824643  
GESTION:2024  
08/07/2024 08:56:46 a.m.

<b>PRODUCTO</b>	4	ASISTENCIA TÉCNICA A LOS MIEMBROS DE LOS COCOIN PARA LA ELABORACIÓN O ACTUALIZACIÓN DEL REGLAMENTO PARA LA CREACIÓN Y FUNCIONAMIENTO DEL (COCOIN)
-----------------	---	---

**ESTRUCTURA PROGRAMÁTICA:** 15-0-0-1-0 FORTALECIMIENTO DEL CONTROL INTERNO DE LAS INSTITUCIONES PÚBLICAS

**UNIDAD DE MEDIDA:** 150 INSTITUCION      **PERIODICIDAD:** 6 MENSUAL      **PRODUCTO:** INTERMEDI A      **TIPO PRODUCTO:** NO PRIMARIO      **NO ACUMULABLE:** ACUMULA

	PERIODO 1	PERIODO 2	PERIODO 3	PERIODO 4	PERIODO 5	PERIODO 6	PERIODO 7	PERIODO 8	PERIODO 9	PERIODO 10	PERIODO 11	PERIODO 12						
CANTIDAD	0	50	50	0	0	0	0	0	0	0	0	0						
	<b>2024</b>				<b>2025</b>				<b>2026</b>				<b>2027</b>				<b>TOTAL GLOBAL CANTIDAD:</b>	100
<b>PRODUCCIÓN ANUAL</b>	100	105	110	115														

**PRODUCTOS POR UNIDAD EJECUTORA**

**GERENCIA ADMINISTRATIVA**

**UNIDAD EJECUTORA**

1 GERENCIA CENTRAL

7 OFICINA NACIONAL DE DESARROLLO INTEGRAL DE CONTROL INTERNO (ONADICI)

	PERIODO 1	PERIODO 2	PERIODO 3	PERIODO 4	PERIODO 5	PERIODO 6	PERIODO 7	PERIODO 8	PERIODO 9	PERIODO 10	PERIODO 11	PERIODO 12						
CANTIDAD	0	50	50	0	0	0	0	0	0	0	0	0						
	<b>2024</b>				<b>2025</b>				<b>2026</b>				<b>2027</b>				<b>TOTAL CANTIDAD UE:</b>	100
<b>PRODUCCIÓN ANUAL</b>	100	105	110	115														

<b>PRODUCTO</b>	5	ASISTENCIA TÉCNICA A LOS MIEMBROS DE LOS COCOIN PARA DESARROLLAR LA AUTO EVALUACIÓN DE CONTROL INTERNO INSTITUCIONAL (AECII) 2024
-----------------	---	---

**ESTRUCTURA PROGRAMÁTICA:** 15-0-0-1-0 FORTALECIMIENTO DEL CONTROL INTERNO DE LAS INSTITUCIONES PÚBLICAS

**UNIDAD DE MEDIDA:** 150 INSTITUCION      **PERIODICIDAD:** 6 MENSUAL      **PRODUCTO:** INTERMEDI A      **TIPO PRODUCTO:** NO PRIMARIO      **NO ACUMULABLE:** ACUMULA

	PERIODO 1	PERIODO 2	PERIODO 3	PERIODO 4	PERIODO 5	PERIODO 6	PERIODO 7	PERIODO 8	PERIODO 9	PERIODO 10	PERIODO 11	PERIODO 12						
CANTIDAD	0	0	0	0	0	100	0	0	0	0	0	0						
	<b>2024</b>				<b>2025</b>				<b>2026</b>				<b>2027</b>				<b>TOTAL GLOBAL CANTIDAD:</b>	100
<b>PRODUCCIÓN ANUAL</b>	100	105	110	115														



REPUBLICA DE HONDURAS  
SECRETARIA DE FINANZAS

**PLAN OPERATIVO ANUAL  
PRODUCTOS POR UNIDADES EJECUTORAS (POA)  
MODIFICACIONES  
EJERCICIO: 2024**



REP:R00824643  
GESTION:2024  
08/07/2024 08:56:46 a.m.

**PRODUCTOS POR UNIDAD EJECUTORA**

**GERENCIA ADMINISTRATIVA**

**UNIDAD EJECUTORA**

1 GERENCIA CENTRAL

7 OFICINA NACIONAL DE DESARROLLO INTEGRAL DE CONTROL INTERNO (ONADICI)

	PERIODO 1	PERIODO 2	PERIODO 3	PERIODO 4	PERIODO 5	PERIODO 6	PERIODO 7	PERIODO 8	PERIODO 9	PERIODO 10	PERIODO 11	PERIODO 12
CANTIDAD	0	0	0	0	0	100	0	0	0	0	0	0
					2024	2025	2026	2027				
PRODUCCIÓN ANUAL	100	105	110	115					<b>TOTAL CANTIDAD UE:</b>			100

<b>PRODUCTO</b>	6	ASISTENCIA TÉCNICA A LOS MIEMBROS DE LOS COCOIN PARA DESARROLLAR PLAN DE CUMPLIMIENTO DE LAS RECOMENDACIONES
-----------------	---	--

**ESTRUCTURA PROGRAMÁTICA:** 15-0-0-1-0 FORTALECIMIENTO DEL CONTROL INTERNO DE LAS INSTITUCIONES PÚBLICAS

**UNIDAD DE MEDIDA:** 150 INSTITUCION      **PERIODICIDAD:** 6 MENSUAL      **PRODUCTO:** INTERMEDI A      **TIPO PRODUCTO:** NO PRIMARIO      **NO ACUMULABLE:** ACUMULA

	PERIODO 1	PERIODO 2	PERIODO 3	PERIODO 4	PERIODO 5	PERIODO 6	PERIODO 7	PERIODO 8	PERIODO 9	PERIODO 10	PERIODO 11	PERIODO 12
CANTIDAD	0	0	0	0	0	0	100	0	0	0	0	0
					2024	2025	2026	2027				
PRODUCCIÓN ANUAL	100	105	110	115					<b>TOTAL GLOBAL CANTIDAD:</b>			100

**PRODUCTOS POR UNIDAD EJECUTORA**

**GERENCIA ADMINISTRATIVA**

**UNIDAD EJECUTORA**

1 GERENCIA CENTRAL

7 OFICINA NACIONAL DE DESARROLLO INTEGRAL DE CONTROL INTERNO (ONADICI)

	PERIODO 1	PERIODO 2	PERIODO 3	PERIODO 4	PERIODO 5	PERIODO 6	PERIODO 7	PERIODO 8	PERIODO 9	PERIODO 10	PERIODO 11	PERIODO 12
CANTIDAD	0	0	0	0	0	0	100	0	0	0	0	0
					2024	2025	2026	2027				
PRODUCCIÓN ANUAL	100	105	110	115					<b>TOTAL CANTIDAD UE:</b>			100



REPUBLICA DE HONDURAS  
SECRETARIA DE FINANZAS

**PLAN OPERATIVO ANUAL**  
**PRODUCTOS POR UNIDADES EJECUTORAS (POA)**  
**MODIFICACIONES**  
**EJERCICIO: 2024**



REP:R00824643  
GESTION:2024  
08/07/2024 08:56:46 a.m.

<b>PRODUCTO</b>	7	ASISTENCIA TÉCNICA A LAS INSTITUCIONES PARA LA GESTIÓN DE RIESGOS EN LAS INSTITUCIONES DEL SECTOR PÚBLICO.
-----------------	---	--

**ESTRUCTURA PROGRAMÁTICA:** 15-0-0-1-0 FORTALECIMIENTO DEL CONTROL INTERNO DE LAS INSTITUCIONES PÚBLICAS

**UNIDAD DE MEDIDA:** 150 INSTITUCION **PERIODICIDAD:** 6 MENSUAL **PRODUCTO:** INTERMEDI A **TIPO PRODUCTO:** NO PRIMARIO **NO ACUMULABLE:** ACUMULA

	PERIODO 1	PERIODO 2	PERIODO 3	PERIODO 4	PERIODO 5	PERIODO 6	PERIODO 7	PERIODO 8	PERIODO 9	PERIODO 10	PERIODO 11	PERIODO 12						
CANTIDAD	0	0	0	0	0	0	0	0	0	0	0	65						
	2024				2025				2026				2027				<b>TOTAL GLOBAL CANTIDAD:</b>	65
<b>PRODUCCIÓN ANUAL</b>	65				70				75				80					

**PRODUCTOS POR UNIDAD EJECUTORA**

**GERENCIA ADMINISTRATIVA**

**UNIDAD EJECUTORA**

1 GERENCIA CENTRAL

7 OFICINA NACIONAL DE DESARROLLO INTEGRAL DE CONTROL INTERNO (ONADICI)

	PERIODO 1	PERIODO 2	PERIODO 3	PERIODO 4	PERIODO 5	PERIODO 6	PERIODO 7	PERIODO 8	PERIODO 9	PERIODO 10	PERIODO 11	PERIODO 12						
CANTIDAD	0	0	0	0	0	0	0	0	0	0	0	65						
	2024				2025				2026				2027				<b>TOTAL CANTIDAD UE:</b>	65
<b>PRODUCCIÓN ANUAL</b>	65				70				75				80					

<b>PRODUCTO</b>	8	VISITAS DE MEJORA CONTINUA PARA FORTALECER EL SISTEMA NACIONAL DEL CONTROL INTERNO DE LAS INSTITUCIONES DEL SECTOR PÚBLICO.
-----------------	---	---

**ESTRUCTURA PROGRAMÁTICA:** 15-0-0-1-0 FORTALECIMIENTO DEL CONTROL INTERNO DE LAS INSTITUCIONES PÚBLICAS

**UNIDAD DE MEDIDA:** 149 INFORME **PERIODICIDAD:** 6 MENSUAL **PRODUCTO:** INTERMEDI A **TIPO PRODUCTO:** NO PRIMARIO **NO ACUMULABLE:** ACUMULA

	PERIODO 1	PERIODO 2	PERIODO 3	PERIODO 4	PERIODO 5	PERIODO 6	PERIODO 7	PERIODO 8	PERIODO 9	PERIODO 10	PERIODO 11	PERIODO 12						
CANTIDAD	0	0	0	0	0	0	0	0	0	0	0	1						
	2024				2025				2026				2027				<b>TOTAL GLOBAL CANTIDAD:</b>	1
<b>PRODUCCIÓN ANUAL</b>	1				1				1				1					





REPUBLICA DE HONDURAS  
SECRETARIA DE FINANZAS

**PLAN OPERATIVO ANUAL  
PRODUCTOS POR UNIDADES EJECUTORAS (POA)  
MODIFICACIONES  
EJERCICIO: 2024**



REP:R00824643  
GESTION:2024  
08/07/2024 08:56:46 a.m.

**PRODUCTOS POR UNIDAD EJECUTORA**

**GERENCIA ADMINISTRATIVA**

**UNIDAD EJECUTORA**

1 GERENCIA CENTRAL

7 OFICINA NACIONAL DE DESARROLLO INTEGRAL DE CONTROL INTERNO (ONADICI)

	PERIODO 1	PERIODO 2	PERIODO 3	PERIODO 4	PERIODO 5	PERIODO 6	PERIODO 7	PERIODO 8	PERIODO 9	PERIODO 10	PERIODO 11	PERIODO 12						
CANTIDAD	0	0	0	0	0	0	0	0	0	0	0	1						
	2024				2025				2026				2027				TOTAL CANTIDAD UE:	1
PRODUCCIÓN ANUAL	1	1	1	1	1	1	1	1	1	1	1	1						

<b>PRODUCTO</b>	9	CAPACITACIONES DE CONTROL INTERNO A LAS INSTITUCIONES PÚBLICAS.
-----------------	---	---

**ESTRUCTURA PROGRAMÁTICA:** 15-0-0-1-0 FORTALECIMIENTO DEL CONTROL INTERNO DE LAS INSTITUCIONES PÚBLICAS

**UNIDAD DE MEDIDA:** 149 INFORME      **PERIODICIDAD:** 6 MENSUAL      **PRODUCTO:** INTERMEDI A      **TIPO PRODUCTO:** NO PRIMARIO      **NO ACUMULABLE:** ACUMULA

	PERIODO 1	PERIODO 2	PERIODO 3	PERIODO 4	PERIODO 5	PERIODO 6	PERIODO 7	PERIODO 8	PERIODO 9	PERIODO 10	PERIODO 11	PERIODO 12						
CANTIDAD	0	0	0	0	0	0	0	0	0	0	0	1						
	2024				2025				2026				2027				TOTAL GLOBAL CANTIDAD:	1
PRODUCCIÓN ANUAL	1	1	1	1	1	1	1	1	1	1	1	1						

**PRODUCTOS POR UNIDAD EJECUTORA**

**GERENCIA ADMINISTRATIVA**

**UNIDAD EJECUTORA**

1 GERENCIA CENTRAL

7 OFICINA NACIONAL DE DESARROLLO INTEGRAL DE CONTROL INTERNO (ONADICI)

	PERIODO 1	PERIODO 2	PERIODO 3	PERIODO 4	PERIODO 5	PERIODO 6	PERIODO 7	PERIODO 8	PERIODO 9	PERIODO 10	PERIODO 11	PERIODO 12						
CANTIDAD	0	0	0	0	0	0	0	0	0	0	0	1						
	2024				2025				2026				2027				TOTAL CANTIDAD UE:	1
PRODUCCIÓN ANUAL	1	1	1	1	1	1	1	1	1	1	1	1						



REPUBLICA DE HONDURAS  
SECRETARIA DE FINANZAS

**PLAN OPERATIVO ANUAL  
PRODUCTOS POR UNIDADES EJECUTORAS (POA)  
MODIFICACIONES  
EJERCICIO: 2024**



REP:R00824643  
GESTION:2024  
08/07/2024 08:56:46 a.m.

<b>PRODUCTO</b>	10	SENSIBILIZACIÓN A LAS INSTITUCIONES PARA LA PROMOCIÓN DE UNA CULTURA DE TRANSPARENCIA, INTEGRIDAD PÚBLICA Y RENDICIÓN DE CUENTAS.
-----------------	----	---

**ESTRUCTURA PROGRAMÁTICA:** 15-0-0-1-0 FORTALECIMIENTO DEL CONTROL INTERNO DE LAS INSTITUCIONES PÚBLICAS

**UNIDAD DE MEDIDA:** 149 INFORME      **PERIODICIDAD:** 6 MENSUAL      **PRODUCTO:** INTERMEDI A      **TIPO PRODUCTO:** NO PRIMARIO      **NO ACUMULABLE:** ACUMULA

	PERIODO 1	PERIODO 2	PERIODO 3	PERIODO 4	PERIODO 5	PERIODO 6	PERIODO 7	PERIODO 8	PERIODO 9	PERIODO 10	PERIODO 11	PERIODO 12						
<b>CANTIDAD</b>	0	0	0	0	0	0	0	0	0	0	0	1						
	<b>2024</b>				<b>2025</b>				<b>2026</b>				<b>2027</b>				<b>TOTAL GLOBAL CANTIDAD:</b>	
<b>PRODUCCIÓN ANUAL</b>	1				1				1				1				1	

**PRODUCTOS POR UNIDAD EJECUTORA**

**GERENCIA ADMINISTRATIVA**

**UNIDAD EJECUTORA**

1 GERENCIA CENTRAL

7 OFICINA NACIONAL DE DESARROLLO INTEGRAL DE CONTROL INTERNO (ONADICI)

	PERIODO 1	PERIODO 2	PERIODO 3	PERIODO 4	PERIODO 5	PERIODO 6	PERIODO 7	PERIODO 8	PERIODO 9	PERIODO 10	PERIODO 11	PERIODO 12						
<b>CANTIDAD</b>	0	0	0	0	0	0	0	0	0	0	0	1						
	<b>2024</b>				<b>2025</b>				<b>2026</b>				<b>2027</b>				<b>TOTAL CANTIDAD UE:</b>	
<b>PRODUCCIÓN ANUAL</b>	1				1				1				1				1	

<b>PRODUCTO</b>	11	SOCIALIZACIÓN DEL PROCESO DE IMPLEMENTACIÓN DEL CONTROL INTERNO POR LAS INSTITUCIONES COMO PARTE DE LA RENDICIÓN DE CUENTAS.
-----------------	----	--

**ESTRUCTURA PROGRAMÁTICA:** 15-0-0-1-0 FORTALECIMIENTO DEL CONTROL INTERNO DE LAS INSTITUCIONES PÚBLICAS

**UNIDAD DE MEDIDA:** 149 INFORME      **PERIODICIDAD:** 6 MENSUAL      **PRODUCTO:** INTERMEDI A      **TIPO PRODUCTO:** NO PRIMARIO      **NO ACUMULABLE:** ACUMULA

	PERIODO 1	PERIODO 2	PERIODO 3	PERIODO 4	PERIODO 5	PERIODO 6	PERIODO 7	PERIODO 8	PERIODO 9	PERIODO 10	PERIODO 11	PERIODO 12						
<b>CANTIDAD</b>	0	0	0	0	0	0	0	0	0	0	0	1						
	<b>2024</b>				<b>2025</b>				<b>2026</b>				<b>2027</b>				<b>TOTAL GLOBAL CANTIDAD:</b>	
<b>PRODUCCIÓN ANUAL</b>	1				1				1				1				1	



REPUBLICA DE HONDURAS  
SECRETARIA DE FINANZAS

**PLAN OPERATIVO ANUAL  
PRODUCTOS POR UNIDADES EJECUTORAS (POA)  
MODIFICACIONES  
EJERCICIO: 2024**



REP:R00824643  
GESTION:2024  
08/07/2024 08:56:46 a.m.

**PRODUCTOS POR UNIDAD EJECUTORA**

**GERENCIA ADMINISTRATIVA**

**UNIDAD EJECUTORA**

1 GERENCIA CENTRAL

7 OFICINA NACIONAL DE DESARROLLO INTEGRAL DE CONTROL INTERNO (ONADICI)

	PERIODO 1	PERIODO 2	PERIODO 3	PERIODO 4	PERIODO 5	PERIODO 6	PERIODO 7	PERIODO 8	PERIODO 9	PERIODO 10	PERIODO 11	PERIODO 12									
CANTIDAD	0	0	0	0	0	0	0	0	0	0	0	1									
	2024				2025				2026				2027				<b>TOTAL CANTIDAD UE:</b>				1
<b>PRODUCCIÓN ANUAL</b>	1	1	1	1	1	1	1	1	1	1	1	1									

<b>PRODUCTO</b>	12	REALIZADO EL PROCESO DE DIFUSIÓN SOBRE LA IMPLEMENTACIÓN DEL CONTROL INTERNO .
-----------------	----	--

**ESTRUCTURA PROGRAMÁTICA:** 15-0-0-1-0 FORTALECIMIENTO DEL CONTROL INTERNO DE LAS INSTITUCIONES PÚBLICAS

**UNIDAD DE MEDIDA:** 149 INFORME      **PERIODICIDAD:** 6 MENSUAL      **PRODUCTO:** INTERMEDI A      **TIPO PRODUCTO:** NO PRIMARIO      **NO ACUMULABLE:** ACUMULA

	PERIODO 1	PERIODO 2	PERIODO 3	PERIODO 4	PERIODO 5	PERIODO 6	PERIODO 7	PERIODO 8	PERIODO 9	PERIODO 10	PERIODO 11	PERIODO 12									
CANTIDAD	0	0	0	0	0	0	0	0	0	0	0	1									
	2024				2025				2026				2027				<b>TOTAL GLOBAL CANTIDAD:</b>				1
<b>PRODUCCIÓN ANUAL</b>	1	1	1	1	1	1	1	1	1	1	1	1									

**PRODUCTOS POR UNIDAD EJECUTORA**

**GERENCIA ADMINISTRATIVA**

**UNIDAD EJECUTORA**

1 GERENCIA CENTRAL

7 OFICINA NACIONAL DE DESARROLLO INTEGRAL DE CONTROL INTERNO (ONADICI)

	PERIODO 1	PERIODO 2	PERIODO 3	PERIODO 4	PERIODO 5	PERIODO 6	PERIODO 7	PERIODO 8	PERIODO 9	PERIODO 10	PERIODO 11	PERIODO 12									
CANTIDAD	0	0	0	0	0	0	0	0	0	0	0	1									
	2024				2025				2026				2027				<b>TOTAL CANTIDAD UE:</b>				1
<b>PRODUCCIÓN ANUAL</b>	1	1	1	1	1	1	1	1	1	1	1	1									



REPUBLICA DE HONDURAS  
SECRETARIA DE FINANZAS

**PLAN OPERATIVO ANUAL**  
**PRODUCTOS POR UNIDADES EJECUTORAS (POA)**  
**MODIFICACIONES**  
**EJERCICIO: 2024**



REP:R00824643  
GESTION:2024  
08/07/2024 08:56:46 a.m.

<b>PRODUCTO</b>	13	ASISTENCIA TÉCNICA AL PERSONAL DE LAS UAI PARA LA ELABORACIÓN DE DECLARACIÓN JURADA ANUAL DE INDEPENDENCIA DE LA UAI.2024
-----------------	----	---

**ESTRUCTURA PROGRAMÁTICA:** 15-0-0-1-0 FORTALECIMIENTO DEL CONTROL INTERNO DE LAS INSTITUCIONES PÚBLICAS

**UNIDAD DE MEDIDA:** 150 INSTITUCION      **PERIODICIDAD:** 6 MENSUAL      **PRODUCTO:** INTERMEDI A      **TIPO PRODUCTO:** NO PRIMARIO      **NO ACUMULABLE:** ACUMULA

	PERIODO 1	PERIODO 2	PERIODO 3	PERIODO 4	PERIODO 5	PERIODO 6	PERIODO 7	PERIODO 8	PERIODO 9	PERIODO 10	PERIODO 11	PERIODO 12						
<b>CANTIDAD</b>	0	0	0	0	0	0	45	0	0	0	0	0						
	<b>2024</b>				<b>2025</b>				<b>2026</b>				<b>2027</b>				<b>TOTAL GLOBAL CANTIDAD:</b>	45
<b>PRODUCCIÓN ANUAL</b>	45	45	50	55														

**PRODUCTOS POR UNIDAD EJECUTORA**

**GERENCIA ADMINISTRATIVA**

**UNIDAD EJECUTORA**

1 GERENCIA CENTRAL

7 OFICINA NACIONAL DE DESARROLLO INTEGRAL DE CONTROL INTERNO (ONADICI)

	PERIODO 1	PERIODO 2	PERIODO 3	PERIODO 4	PERIODO 5	PERIODO 6	PERIODO 7	PERIODO 8	PERIODO 9	PERIODO 10	PERIODO 11	PERIODO 12						
<b>CANTIDAD</b>	0	0	0	0	0	0	45	0	0	0	0	0						
	<b>2024</b>				<b>2025</b>				<b>2026</b>				<b>2027</b>				<b>TOTAL CANTIDAD UE:</b>	45
<b>PRODUCCIÓN ANUAL</b>	45	45	50	55														

<b>PRODUCTO</b>	14	ASISTENCIA TÉCNICA AL PERSONAL DE LAS UAI PARA LA REALIZACIÓN DEL SEGUIMIENTO AL PLAN DE CUMPLIMIENTO PARA LA IMPLEMENTACIÓN DEL CONTROL INTERNO
-----------------	----	--

**ESTRUCTURA PROGRAMÁTICA:** 15-0-0-1-0 FORTALECIMIENTO DEL CONTROL INTERNO DE LAS INSTITUCIONES PÚBLICAS

**UNIDAD DE MEDIDA:** 150 INSTITUCION      **PERIODICIDAD:** 6 MENSUAL      **PRODUCTO:** INTERMEDI A      **TIPO PRODUCTO:** NO PRIMARIO      **NO ACUMULABLE:** ACUMULA

	PERIODO 1	PERIODO 2	PERIODO 3	PERIODO 4	PERIODO 5	PERIODO 6	PERIODO 7	PERIODO 8	PERIODO 9	PERIODO 10	PERIODO 11	PERIODO 12						
<b>CANTIDAD</b>	0	0	0	0	0	0	0	0	0	45	0	0						
	<b>2024</b>				<b>2025</b>				<b>2026</b>				<b>2027</b>				<b>TOTAL GLOBAL CANTIDAD:</b>	45
<b>PRODUCCIÓN ANUAL</b>	45	45	50	55														





REPUBLICA DE HONDURAS  
SECRETARIA DE FINANZAS

**PLAN OPERATIVO ANUAL  
PRODUCTOS POR UNIDADES EJECUTORAS (POA)  
MODIFICACIONES  
EJERCICIO: 2024**



REP:R00824643  
GESTION:2024  
08/07/2024 08:56:46 a.m.

**PRODUCTOS POR UNIDAD EJECUTORA**

**GERENCIA ADMINISTRATIVA**

**UNIDAD EJECUTORA**

1 GERENCIA CENTRAL

7 OFICINA NACIONAL DE DESARROLLO INTEGRAL DE CONTROL INTERNO (ONADICI)

	PERIODO 1	PERIODO 2	PERIODO 3	PERIODO 4	PERIODO 5	PERIODO 6	PERIODO 7	PERIODO 8	PERIODO 9	PERIODO 10	PERIODO 11	PERIODO 12
CANTIDAD	0	0	0	0	0	0	0	0	0	45	0	0
					2024	2025	2026	2027				
PRODUCCIÓN ANUAL	45	45	50	55					<b>TOTAL CANTIDAD UE:</b>			45

<b>PRODUCTO</b>	15	ASISTENCIA TÉCNICA AL PERSONAL DE LAS UAI PARA LA ELABORACIÓN DEL ESTATUTO DE LA UNIDAD DE AUDITORÍA INTERNA
-----------------	----	--

**ESTRUCTURA PROGRAMÁTICA:** 15-0-0-1-0 FORTALECIMIENTO DEL CONTROL INTERNO DE LAS INSTITUCIONES PÚBLICAS

**UNIDAD DE MEDIDA:** 150 INSTITUCION      **PERIODICIDAD:** 6 MENSUAL      **PRODUCTO:** INTERMEDI A      **TIPO PRODUCTO:** NO PRIMARIO      **NO ACUMULABLE:** ACUMULA

	PERIODO 1	PERIODO 2	PERIODO 3	PERIODO 4	PERIODO 5	PERIODO 6	PERIODO 7	PERIODO 8	PERIODO 9	PERIODO 10	PERIODO 11	PERIODO 12
CANTIDAD	0	0	0	45	0	0	0	0	0	0	0	0
					2024	2025	2026	2027				
PRODUCCIÓN ANUAL	45	45	50	55					<b>TOTAL GLOBAL CANTIDAD:</b>			45

**PRODUCTOS POR UNIDAD EJECUTORA**

**GERENCIA ADMINISTRATIVA**

**UNIDAD EJECUTORA**

1 GERENCIA CENTRAL

7 OFICINA NACIONAL DE DESARROLLO INTEGRAL DE CONTROL INTERNO (ONADICI)

	PERIODO 1	PERIODO 2	PERIODO 3	PERIODO 4	PERIODO 5	PERIODO 6	PERIODO 7	PERIODO 8	PERIODO 9	PERIODO 10	PERIODO 11	PERIODO 12
CANTIDAD	0	0	0	45	0	0	0	0	0	0	0	0
					2024	2025	2026	2027				
PRODUCCIÓN ANUAL	45	45	50	55					<b>TOTAL CANTIDAD UE:</b>			45



REPUBLICA DE HONDURAS  
SECRETARIA DE FINANZAS

**PLAN OPERATIVO ANUAL**  
**PRODUCTOS POR UNIDADES EJECUTORAS (POA)**  
**MODIFICACIONES**  
**EJERCICIO: 2024**



REP:R00824643  
GESTION:2024  
08/07/2024 08:56:46 a.m.

<b>PRODUCTO</b>	16	ASISTENCIA TÉCNICA AL PERSONAL DE LAS UAI PARA LA ELABORACIÓN DEL POA 2025 DE LAS UAI.
-----------------	----	--

**ESTRUCTURA PROGRAMÁTICA:** 15-0-0-1-0 FORTALECIMIENTO DEL CONTROL INTERNO DE LAS INSTITUCIONES PÚBLICAS

**UNIDAD DE MEDIDA:** 150 INSTITUCION      **PERIODICIDAD:** 6 MENSUAL      **PRODUCTO:** INTERMEDI A      **TIPO PRODUCTO:** NO PRIMARIO      **NO ACUMULABLE:** ACUMULA

	PERIODO 1	PERIODO 2	PERIODO 3	PERIODO 4	PERIODO 5	PERIODO 6	PERIODO 7	PERIODO 8	PERIODO 9	PERIODO 10	PERIODO 11	PERIODO 12
<b>CANTIDAD</b>	0	0	0	0	0	0	45	0	0	0	0	0
	<b>2024</b>				<b>2025</b>		<b>2026</b>		<b>2027</b>		<b>TOTAL GLOBAL CANTIDAD:</b>	
<b>PRODUCCIÓN ANUAL</b>	45	45	50	55								45

**PRODUCTOS POR UNIDAD EJECUTORA**

**GERENCIA ADMINISTRATIVA**

**UNIDAD EJECUTORA**

1 GERENCIA CENTRAL

7 OFICINA NACIONAL DE DESARROLLO INTEGRAL DE CONTROL INTERNO (ONADICI)

	PERIODO 1	PERIODO 2	PERIODO 3	PERIODO 4	PERIODO 5	PERIODO 6	PERIODO 7	PERIODO 8	PERIODO 9	PERIODO 10	PERIODO 11	PERIODO 12
<b>CANTIDAD</b>	0	0	0	0	0	0	45	0	0	0	0	0
	<b>2024</b>				<b>2025</b>		<b>2026</b>		<b>2027</b>		<b>TOTAL CANTIDAD UE:</b>	
<b>PRODUCCIÓN ANUAL</b>	45	45	50	55								45

<b>PRODUCTO</b>	17	ASISTENCIA TÉCNICA A LAS UAI PARA EL DESARROLLO DE LA EVALUACIÓN INDEPENDIENTE DEL CONTROL INTERNO 2024
-----------------	----	---

**ESTRUCTURA PROGRAMÁTICA:** 15-0-0-1-0 FORTALECIMIENTO DEL CONTROL INTERNO DE LAS INSTITUCIONES PÚBLICAS

**UNIDAD DE MEDIDA:** 150 INSTITUCION      **PERIODICIDAD:** 6 MENSUAL      **PRODUCTO:** INTERMEDI A      **TIPO PRODUCTO:** NO PRIMARIO      **NO ACUMULABLE:** ACUMULA

	PERIODO 1	PERIODO 2	PERIODO 3	PERIODO 4	PERIODO 5	PERIODO 6	PERIODO 7	PERIODO 8	PERIODO 9	PERIODO 10	PERIODO 11	PERIODO 12
<b>CANTIDAD</b>	0	0	0	0	0	0	0	0	0	0	0	45
	<b>2024</b>				<b>2025</b>		<b>2026</b>		<b>2027</b>		<b>TOTAL GLOBAL CANTIDAD:</b>	
<b>PRODUCCIÓN ANUAL</b>	45	45	50	55								45



REPUBLICA DE HONDURAS  
SECRETARIA DE FINANZAS

**PLAN OPERATIVO ANUAL  
PRODUCTOS POR UNIDADES EJECUTORAS (POA)  
MODIFICACIONES  
EJERCICIO: 2024**



REP:R00824643  
GESTION:2024  
08/07/2024 08:56:46 a.m.

**PRODUCTOS POR UNIDAD EJECUTORA**

**GERENCIA ADMINISTRATIVA**

**UNIDAD EJECUTORA**

1 GERENCIA CENTRAL

7 OFICINA NACIONAL DE DESARROLLO INTEGRAL DE CONTROL INTERNO (ONADICI)

	PERIODO 1	PERIODO 2	PERIODO 3	PERIODO 4	PERIODO 5	PERIODO 6	PERIODO 7	PERIODO 8	PERIODO 9	PERIODO 10	PERIODO 11	PERIODO 12				
CANTIDAD	0	0	0	0	0	0	0	0	0	0	0	45				
	2024				2025				2026				2027			
PRODUCCIÓN ANUAL	45				45				50				55			
	<b>TOTAL CANTIDAD UE:</b>											45				

<b>OBJETIVO ESTRATEGICO</b>	3	MEJORAR LA CAPACIDAD INSTITUCIONAL PARA IMPULSAR LA TRANSPARENCIA Y PREVENCIÓN DE LA CORRUPCIÓN, INCREMENTANDO LAS INSTANCIAS DE DENUNCIA CIUDADANA, EL CONTROL INTERNO, LA EFICIENCIA, EFICACIA E INTEGRIDAD EN LAS COMPRAS Y ADQUISICIONES PÚBLICAS.
-----------------------------	---	--

**RESULTADO INSTITUCIONAL:**

1 INCREMENTADAS LAS COMPETENCIAS Y HABILIDADES DE LAS SERVIDORAS Y LOS SERVIDORES PÚBLICOS PARA QUE SE CONSTITUYAN EN LÍDERES EFECTIVOS ORIENTADOS A IMPULSAR LAS BUENAS PRÁCTICAS DE GOBIERNO, LA CULTURA DE LA TRANSPARENCIA, LA RENDICIÓN DE CUENTAS Y LA LUCHA CONTRA LA CORRUPCIÓN, INNOVACIÓN Y CALIDAD GUBERNAMENTAL, Y OPTIMIZACIÓN ADMINISTRATIVA.

<b>OBJETIVO OPERATIVO</b>	1	MEJORAR LA CAPACIDAD DE LAS Y LOS SERVIDORES PÚBLICOS DE LAS INSTITUCIONES DEL PODER EJECUTIVO PARA IMPULSAR LA TRANSPARENCIA Y PREVENCIÓN DE LA CORRUPCIÓN, PROMOCIÓN DE LA DENUNCIA, RENDICIÓN DE CUENTAS, INNOVACIÓN Y CALIDAD GUBERNAMENTAL, Y OPTIMIZACIÓN ADMINISTRATIVA
---------------------------	---	--

<b>PRODUCTO</b>	1	SERVIDORES Y SERVIDORAS PÚBLICOS FORMADOS EN TEMAS DE BUENAS PRÁCTICAS DE GOBIERNO, LA CULTURA DE LA TRANSPARENCIA, LA RENDICIÓN DE CUENTAS, LUCHA CONTRA LA CORRUPCIÓN, INNOVACIÓN Y CALIDAD GUBERNAMENTAL Y OPTIMIZACIÓN ADMINISTRATIVA.
-----------------	---	--

**ESTRUCTURA PROGRAMÁTICA:** 14-0-0-0 ESCUELA PARA LA BUENA GOBERNANZA

**UNIDAD DE MEDIDA:** 149 INFORME      **PERIODICIDAD:** 4 TRIMESTRAL      **PRODUCTO:** FINAL      **TIPO PRODUCTO:** PRIMARIO      **NO ACUMULABLE:** NO ACUMULA

	PERIODO 1	PERIODO 2	PERIODO 3	PERIODO 4												
CANTIDAD	1	1	1	1												
A/PRES:	856,067.00	3,353,948.00	1,154,261.00	1,207,961.00												
	2024				2025				2026				2027			
PRODUCCIÓN ANUAL	0				100				100				100			
	<b>TOTAL GLOBAL CANTIDAD:</b>											0				
	<b>TOTAL GLOBAL A/PRESUP:</b>											6,572,237.00				



REPUBLICA DE HONDURAS  
SECRETARIA DE FINANZAS

**PLAN OPERATIVO ANUAL  
PRODUCTOS POR UNIDADES EJECUTORAS (POA)  
MODIFICACIONES  
EJERCICIO: 2024**



REP:R00824643  
GESTION:2024  
08/07/2024 08:56:46 a.m.

**PRODUCTOS POR UNIDAD EJECUTORA**

**GERENCIA ADMINISTRATIVA**

**UNIDAD EJECUTORA**

1 GERENCIA CENTRAL

6 ESCUELA DE BUEN GOBIERNO

	PERIODO 1	PERIODO 2	PERIODO 3	PERIODO 4
CANTIDAD	1	1	1	1
A/PRES:	856,067.00	3,353,948.00	1,154,261.00	1,207,961.00

	2024	2025	2026	2027
PRODUCCIÓN ANUAL	0	100	100	100

**TOTAL CANTIDAD UE:**

**TOTAL A/PRESUP. UE:**

<b>PRODUCTO</b> 2	SERVIDORES Y SERVIDORAS PÚBLICOS CON HABILIDADES FORTALECIDAS EN EL TEMA DE BUENAS PRÁCTICAS DE GOBIERNO, CULTURA DE LA TRANSPARENCIA, RENDICIÓN CUENTAS Y LAS CONTRATACIONES TRANSPARENTES
-------------------	---

**ESTRUCTURA PROGRAMÁTICA:** 14-0-0-0 ESCUELA PARA LA BUENA GOBERNANZA

**UNIDAD DE MEDIDA:** 149 INFORME      **PERIODICIDAD:** 4 TRIMESTRAL      **PRODUCTO:** FINAL      **TIPO PRODUCTO:** NO PRIMARIO      **NO ACUMULABLE:** NO ACUMULA

	PERIODO 1	PERIODO 2	PERIODO 3	PERIODO 4
CANTIDAD	0	1	1	1

	2024	2025	2026	2027
PRODUCCIÓN ANUAL	0	100	100	100

**TOTAL GLOBAL CANTIDAD:**

**PRODUCTOS POR UNIDAD EJECUTORA**

**GERENCIA ADMINISTRATIVA**

**UNIDAD EJECUTORA**

1 GERENCIA CENTRAL

6 ESCUELA DE BUEN GOBIERNO

	PERIODO 1	PERIODO 2	PERIODO 3	PERIODO 4
CANTIDAD	0	1	1	1

	2024	2025	2026	2027
PRODUCCIÓN ANUAL	0	100	100	100

**TOTAL CANTIDAD UE:**





REPUBLICA DE HONDURAS  
SECRETARIA DE FINANZAS

**PLAN OPERATIVO ANUAL  
PRODUCTOS POR UNIDADES EJECUTORAS (POA)  
MODIFICACIONES  
EJERCICIO: 2024**



REP:R00824643  
GESTION:2024  
08/07/2024 08:56:46 a.m.

<b>PRODUCTO</b>	3	SERVIDORES Y SERVIDORAS PÚBLICOS CON HABILIDADES FORTALECIDAS EN EL TEMA DE BUEN GOBIERNO Y DEMOCRACIA
-----------------	---	--

**ESTRUCTURA PROGRAMÁTICA:** 14-0-0-0-0 ESCUELA PARA LA BUENA GOBERNANZA

**UNIDAD DE MEDIDA:** 149 INFORME      **PERIODICIDAD:** 4 TRIMESTRAL      **PRODUCTO:** FINAL      **TIPO PRODUCTO:** NO PRIMARIO      **NO ACUMULABLE:** NO ACUMULA

	PERIODO 1	PERIODO 2	PERIODO 3	PERIODO 4	
CANTIDAD	0	0	1	0	
	2024	2025	2026	2027	<b>TOTAL GLOBAL CANTIDAD:</b>
<b>PRODUCCIÓN ANUAL</b>	0	100	100	100	0

**PRODUCTOS POR UNIDAD EJECUTORA**

**GERENCIA ADMINISTRATIVA**

**UNIDAD EJECUTORA**

1 GERENCIA CENTRAL

6 ESCUELA DE BUEN GOBIERNO

	PERIODO 1	PERIODO 2	PERIODO 3	PERIODO 4	
CANTIDAD	0	0	1	0	
	2024	2025	2026	2027	<b>TOTAL CANTIDAD UE:</b>
<b>PRODUCCIÓN ANUAL</b>	0	100	100	100	0

<b>PRODUCTO</b>	4	CAPACITACIONES SOBRE TEMAS DE TRANSPARENCIA, PRÁCTICAS ANTICORRUPCIÓN Y GOBIERNO ABIERTO.
-----------------	---	---

**ESTRUCTURA PROGRAMÁTICA:** 14-0-0-1-0 FORMACIÓN TÉCNICA DE SERVIDORES PÚBLICOS

**UNIDAD DE MEDIDA:** 149 INFORME      **PERIODICIDAD:** 6 MENSUAL      **PRODUCTO:** INTERMEDI A      **TIPO PRODUCTO:** PRIMARIO      **NO ACUMULABLE:** NO ACUMULA

	PERIODO 1	PERIODO 2	PERIODO 3	PERIODO 4	PERIODO 5	PERIODO 6	PERIODO 7	PERIODO 8	PERIODO 9	PERIODO 10	PERIODO 11	PERIODO 12
CANTIDAD	1	1	1	1	1	1	1	1	1	1	1	1
A/PRES:	284,801.00	285,633.00	285,633.00	1,818,858.00	798,020.00	737,070.00	389,087.00	393,587.00	371,587.00	371,587.00	291,587.00	544,787.00
	2024	2025	2026	2027	<b>TOTAL GLOBAL CANTIDAD:</b>			0				
<b>PRODUCCIÓN ANUAL</b>	0	100	100	100	<b>TOTAL GLOBAL A/PRESUP:</b>			6,572,237.00				



REPUBLICA DE HONDURAS  
SECRETARIA DE FINANZAS

**PLAN OPERATIVO ANUAL  
PRODUCTOS POR UNIDADES EJECUTORAS (POA)  
MODIFICACIONES  
EJERCICIO: 2024**



REP:R00824643  
GESTION:2024  
08/07/2024 08:56:46 a.m.

**PRODUCTOS POR UNIDAD EJECUTORA**

**GERENCIA ADMINISTRATIVA**

**UNIDAD EJECUTORA**

1 GERENCIA CENTRAL

6 ESCUELA DE BUEN GOBIERNO

	PERIODO 1	PERIODO 2	PERIODO 3	PERIODO 4	PERIODO 5	PERIODO 6	PERIODO 7	PERIODO 8	PERIODO 9	PERIODO 10	PERIODO 11	PERIODO 12
CANTIDAD	1	1	1	1	1	1	1	1	1	1	1	1
A/PRES:	284,801.00	285,633.00	285,633.00	1,818,858.00	798,020.00	737,070.00	389,087.00	393,587.00	371,587.00	371,587.00	291,587.00	544,787.00

	2024	2025	2026	2027
PRODUCCIÓN ANUAL	0	100	100	100

**TOTAL CANTIDAD UE:**

**TOTAL A/PRESUP. UE:**

<b>PRODUCTO</b>	5	CAPACITACIONES SOBRE PROCESOS DE CONTROL INTERNO Y AUDITORIA INTERNA
-----------------	---	--

**ESTRUCTURA PROGRAMÁTICA:** 14-0-0-1-0 FORMACIÓN TÉCNICA DE SERVIDORES PÚBLICOS

**UNIDAD DE MEDIDA:** 149 INFORME      **PERIODICIDAD:** 6 MENSUAL      **PRODUCTO:** INTERMEDI A      **TIPO PRODUCTO:** NO PRIMARIO      **NO ACUMULABLE:** NO ACUMULA

	PERIODO 1	PERIODO 2	PERIODO 3	PERIODO 4	PERIODO 5	PERIODO 6	PERIODO 7	PERIODO 8	PERIODO 9	PERIODO 10	PERIODO 11	PERIODO 12
CANTIDAD	0	1	1	1	1	1	1	1	1	1	1	0

	2024	2025	2026	2027
PRODUCCIÓN ANUAL	0	100	100	100

**TOTAL GLOBAL CANTIDAD:**

**PRODUCTOS POR UNIDAD EJECUTORA**

**GERENCIA ADMINISTRATIVA**

**UNIDAD EJECUTORA**

1 GERENCIA CENTRAL

6 ESCUELA DE BUEN GOBIERNO

	PERIODO 1	PERIODO 2	PERIODO 3	PERIODO 4	PERIODO 5	PERIODO 6	PERIODO 7	PERIODO 8	PERIODO 9	PERIODO 10	PERIODO 11	PERIODO 12
CANTIDAD	0	1	1	1	1	1	1	1	1	1	1	0

	2024	2025	2026	2027
PRODUCCIÓN ANUAL	0	100	100	100

**TOTAL CANTIDAD UE:**



REPUBLICA DE HONDURAS  
SECRETARIA DE FINANZAS

**PLAN OPERATIVO ANUAL**  
**PRODUCTOS POR UNIDADES EJECUTORAS (POA)**  
**MODIFICACIONES**  
**EJERCICIO: 2024**



REP:R00824643  
GESTION:2024  
08/07/2024 08:56:46 a.m.

<b>PRODUCTO</b>	6	CAPACITACIONES SOBRE TEMAS DE COMPRAS PÚBLICAS, CONTRATACIONES DEL ESTADO Y PACC.
-----------------	---	---

**ESTRUCTURA PROGRAMÁTICA:** 14-0-0-1-0 FORMACIÓN TÉCNICA DE SERVIDORES PÚBLICOS

**UNIDAD DE MEDIDA:** 149 INFORME      **PERIODICIDAD:** 6 MENSUAL      **PRODUCTO:** INTERMEDI A      **TIPO PRODUCTO:** NO PRIMARIO      **NO ACUMULABLE:** NO ACUMULA

	PERIODO 1	PERIODO 2	PERIODO 3	PERIODO 4	PERIODO 5	PERIODO 6	PERIODO 7	PERIODO 8	PERIODO 9	PERIODO 10	PERIODO 11	PERIODO 12						
<b>CANTIDAD</b>	1	1	1	1	1	1	1	1	1	1	1	1						
	<b>2024</b>				<b>2025</b>				<b>2026</b>				<b>2027</b>				<b>TOTAL GLOBAL CANTIDAD:</b>	0
<b>PRODUCCIÓN ANUAL</b>	0				100				100				100					

**PRODUCTOS POR UNIDAD EJECUTORA**

**GERENCIA ADMINISTRATIVA**

**UNIDAD EJECUTORA**

1 GERENCIA CENTRAL

6 ESCUELA DE BUEN GOBIERNO

	PERIODO 1	PERIODO 2	PERIODO 3	PERIODO 4	PERIODO 5	PERIODO 6	PERIODO 7	PERIODO 8	PERIODO 9	PERIODO 10	PERIODO 11	PERIODO 12						
<b>CANTIDAD</b>	1	1	1	1	1	1	1	1	1	1	1	1						
	<b>2024</b>				<b>2025</b>				<b>2026</b>				<b>2027</b>				<b>TOTAL CANTIDAD UE:</b>	0
<b>PRODUCCIÓN ANUAL</b>	0				100				100				100					

<b>PRODUCTO</b>	7	CAPACITACIONES SOBRE INNOVACIÓN Y CALIDAD GUBERNAMENTAL
-----------------	---	---

**ESTRUCTURA PROGRAMÁTICA:** 14-0-0-1-0 FORMACIÓN TÉCNICA DE SERVIDORES PÚBLICOS

**UNIDAD DE MEDIDA:** 149 INFORME      **PERIODICIDAD:** 6 MENSUAL      **PRODUCTO:** INTERMEDI A      **TIPO PRODUCTO:** NO PRIMARIO      **NO ACUMULABLE:** NO ACUMULA

	PERIODO 1	PERIODO 2	PERIODO 3	PERIODO 4	PERIODO 5	PERIODO 6	PERIODO 7	PERIODO 8	PERIODO 9	PERIODO 10	PERIODO 11	PERIODO 12						
<b>CANTIDAD</b>	0	1	0	1	0	1	0	1	0	1	0	1						
	<b>2024</b>				<b>2025</b>				<b>2026</b>				<b>2027</b>				<b>TOTAL GLOBAL CANTIDAD:</b>	0
<b>PRODUCCIÓN ANUAL</b>	0				100				100				100					



REPUBLICA DE HONDURAS  
SECRETARIA DE FINANZAS

**PLAN OPERATIVO ANUAL  
PRODUCTOS POR UNIDADES EJECUTORAS (POA)  
MODIFICACIONES  
EJERCICIO: 2024**



REP:R00824643  
GESTION:2024  
08/07/2024 08:56:46 a.m.

**PRODUCTOS POR UNIDAD EJECUTORA**

**GERENCIA ADMINISTRATIVA**

**UNIDAD EJECUTORA**

1 GERENCIA CENTRAL

6 ESCUELA DE BUEN GOBIERNO

	PERIODO 1	PERIODO 2	PERIODO 3	PERIODO 4	PERIODO 5	PERIODO 6	PERIODO 7	PERIODO 8	PERIODO 9	PERIODO 10	PERIODO 11	PERIODO 12				
CANTIDAD	0	1	0	1	0	1	0	1	0	1	0	1				
	2024				2025				2026				2027			
PRODUCCIÓN ANUAL	0	100	100	100	TOTAL CANTIDAD UE:								0			

<b>PRODUCTO</b>	8	CAPACITACIONES SOBRE GESTIÓN DENUNCIA Y PARTICIPACIÓN CIUDADANA
-----------------	---	---

**ESTRUCTURA PROGRAMÁTICA:** 14-0-0-1-0 FORMACIÓN TÉCNICA DE SERVIDORES PÚBLICOS

**UNIDAD DE MEDIDA:** 149 INFORME      **PERIODICIDAD:** 6 MENSUAL      **PRODUCTO:** INTERMEDI A      **TIPO PRODUCTO:** NO PRIMARIO      **NO ACUMULABLE:** NO ACUMULA

	PERIODO 1	PERIODO 2	PERIODO 3	PERIODO 4	PERIODO 5	PERIODO 6	PERIODO 7	PERIODO 8	PERIODO 9	PERIODO 10	PERIODO 11	PERIODO 12				
CANTIDAD	0	0	1	0	0	1	0	0	1	0	0	0				
	2024				2025				2026				2027			
PRODUCCIÓN ANUAL	0	100	100	100	TOTAL GLOBAL CANTIDAD:								0			

**PRODUCTOS POR UNIDAD EJECUTORA**

**GERENCIA ADMINISTRATIVA**

**UNIDAD EJECUTORA**

1 GERENCIA CENTRAL

6 ESCUELA DE BUEN GOBIERNO

	PERIODO 1	PERIODO 2	PERIODO 3	PERIODO 4	PERIODO 5	PERIODO 6	PERIODO 7	PERIODO 8	PERIODO 9	PERIODO 10	PERIODO 11	PERIODO 12				
CANTIDAD	0	0	1	0	0	1	0	0	1	0	0	0				
	2024				2025				2026				2027			
PRODUCCIÓN ANUAL	0	100	100	100	TOTAL CANTIDAD UE:								0			





REPUBLICA DE HONDURAS  
SECRETARIA DE FINANZAS

**PLAN OPERATIVO ANUAL  
PRODUCTOS POR UNIDADES EJECUTORAS (POA)  
MODIFICACIONES  
EJERCICIO: 2024**



REP:R00824643  
GESTION:2024  
08/07/2024 08:56:46 a.m.

<b>PRODUCTO</b>	9	CAPACITACIONES SOBRE OPTIMIZACIÓN ADMINISTRATIVA
-----------------	---	--

**ESTRUCTURA PROGRAMÁTICA:** 14-0-0-1-0 FORMACIÓN TÉCNICA DE SERVIDORES PÚBLICOS

**UNIDAD DE MEDIDA:** 149 INFORME      **PERIODICIDAD:** 6 MENSUAL      **PRODUCTO:** INTERMEDI A      **TIPO PRODUCTO:** NO PRIMARIO      **NO ACUMULABLE:** NO ACUMULA

	PERIODO 1	PERIODO 2	PERIODO 3	PERIODO 4	PERIODO 5	PERIODO 6	PERIODO 7	PERIODO 8	PERIODO 9	PERIODO 10	PERIODO 11	PERIODO 12						
<b>CANTIDAD</b>	1	0	1	0	1	0	1	0	1	0	1	0						
	<b>2024</b>				<b>2025</b>				<b>2026</b>				<b>2027</b>				<b>TOTAL GLOBAL CANTIDAD:</b>	0
<b>PRODUCCIÓN ANUAL</b>	0	100	100	100														

**PRODUCTOS POR UNIDAD EJECUTORA**

**GERENCIA ADMINISTRATIVA**

**UNIDAD EJECUTORA**

1 GERENCIA CENTRAL

6 ESCUELA DE BUEN GOBIERNO

	PERIODO 1	PERIODO 2	PERIODO 3	PERIODO 4	PERIODO 5	PERIODO 6	PERIODO 7	PERIODO 8	PERIODO 9	PERIODO 10	PERIODO 11	PERIODO 12						
<b>CANTIDAD</b>	1	0	1	0	1	0	1	0	1	0	1	0						
	<b>2024</b>				<b>2025</b>				<b>2026</b>				<b>2027</b>				<b>TOTAL CANTIDAD UE:</b>	0
<b>PRODUCCIÓN ANUAL</b>	0	100	100	100														

<b>PRODUCTO</b>	10	CURSO SOBRE BUENAS PRÁCTICAS DE GOBIERNO, CULTURA DE LA TRANSPARENCIA, LA RENDICIÓN CUENTAS Y LAS CONTRATACIONES TRANSPARENTES
-----------------	----	--

**ESTRUCTURA PROGRAMÁTICA:** 14-0-0-1-0 FORMACIÓN TÉCNICA DE SERVIDORES PÚBLICOS

**UNIDAD DE MEDIDA:** 149 INFORME      **PERIODICIDAD:** 6 MENSUAL      **PRODUCTO:** INTERMEDI A      **TIPO PRODUCTO:** NO PRIMARIO      **NO ACUMULABLE:** NO ACUMULA

	PERIODO 1	PERIODO 2	PERIODO 3	PERIODO 4	PERIODO 5	PERIODO 6	PERIODO 7	PERIODO 8	PERIODO 9	PERIODO 10	PERIODO 11	PERIODO 12						
<b>CANTIDAD</b>	0	0	0	1	0	0	1	0	0	1	0	0						
	<b>2024</b>				<b>2025</b>				<b>2026</b>				<b>2027</b>				<b>TOTAL GLOBAL CANTIDAD:</b>	0
<b>PRODUCCIÓN ANUAL</b>	0	100	100	100														



REPUBLICA DE HONDURAS  
SECRETARIA DE FINANZAS

**PLAN OPERATIVO ANUAL  
PRODUCTOS POR UNIDADES EJECUTORAS (POA)  
MODIFICACIONES  
EJERCICIO: 2024**



REP:R00824643  
GESTION:2024  
08/07/2024 08:56:46 a.m.

**PRODUCTOS POR UNIDAD EJECUTORA**

**GERENCIA ADMINISTRATIVA**

**UNIDAD EJECUTORA**

1 GERENCIA CENTRAL

6 ESCUELA DE BUEN GOBIERNO

	PERIODO 1	PERIODO 2	PERIODO 3	PERIODO 4	PERIODO 5	PERIODO 6	PERIODO 7	PERIODO 8	PERIODO 9	PERIODO 10	PERIODO 11	PERIODO 12						
CANTIDAD	0	0	0	1	0	0	1	0	0	1	0	0						
	2024				2025				2026				2027				TOTAL CANTIDAD UE:	0
PRODUCCIÓN ANUAL	0	100	100	100														

<b>PRODUCTO</b>	11	DIPLOMADO DE BUEN GOBIERNO Y DEMOCRACIA.
-----------------	----	--

**ESTRUCTURA PROGRAMÁTICA:** 14-0-0-1-0 FORMACIÓN TÉCNICA DE SERVIDORES PÚBLICOS

**UNIDAD DE MEDIDA:** 149 INFORME      **PERIODICIDAD:** 6 MENSUAL      **PRODUCTO:** INTERMEDI A      **TIPO PRODUCTO:** NO PRIMARIO      **NO ACUMULABLE:** NO ACUMULA

	PERIODO 1	PERIODO 2	PERIODO 3	PERIODO 4	PERIODO 5	PERIODO 6	PERIODO 7	PERIODO 8	PERIODO 9	PERIODO 10	PERIODO 11	PERIODO 12						
CANTIDAD	0	0	0	0	0	0	0	0	0	1	0	0						
	2024				2025				2026				2027				TOTAL GLOBAL CANTIDAD:	0
PRODUCCIÓN ANUAL	0	100	100	100														

**PRODUCTOS POR UNIDAD EJECUTORA**

**GERENCIA ADMINISTRATIVA**

**UNIDAD EJECUTORA**

1 GERENCIA CENTRAL

6 ESCUELA DE BUEN GOBIERNO

	PERIODO 1	PERIODO 2	PERIODO 3	PERIODO 4	PERIODO 5	PERIODO 6	PERIODO 7	PERIODO 8	PERIODO 9	PERIODO 10	PERIODO 11	PERIODO 12						
CANTIDAD	0	0	0	0	0	0	0	0	0	1	0	0						
	2024				2025				2026				2027				TOTAL CANTIDAD UE:	0
PRODUCCIÓN ANUAL	0	100	100	100														

<b>OBJETIVO ESTRATEGICO</b>	4	MEJORANDO LOS MECANISMOS PARA REFORMAR LA OFICINA NORMATIVA DE COMPRAS Y CONTRATACIONES (ONCAE), Y LAS CAPACIDADES DEL RECURSO HUMANO Y EL SISTEMA UTILIZADO.
-----------------------------	---	---

**RESULTADO INSTITUCIONAL:**

1 IMPLEMENTADOS MECANISMOS PARA MODERNIZAR EL SISTEMA DE COMPRAS PÚBLICAS.



REPUBLICA DE HONDURAS  
SECRETARIA DE FINANZAS

**PLAN OPERATIVO ANUAL**  
**PRODUCTOS POR UNIDADES EJECUTORAS (POA)**  
**MODIFICACIONES**  
**EJERCICIO: 2024**



REP:R00824643  
GESTION:2024  
08/07/2024 08:56:46 a.m.

<b>OBJETIVO OPERATIVO</b>	1	MEJORANDO LOS MECANISMOS PARA REFORMAR LA ONCAE PARA IMPULSAR LA TRANSPARENCIA Y PREVENCIÓN DE LA CORRUPCIÓN, INCREMENTANDO LAS INSTANCIAS DE DENUNCIA CIUDADANA, EL CONTROL INTERNO, LA EFICIENCIA, EFICACIA E INTEGRIDAD EN LAS COMPRAS Y ADQUISICIONES PÚBLICAS.
---------------------------	---	---

<b>PRODUCTO</b>	1	SISTEMA DE COMPRAS PÚBLICAS HONDUCOMPRAS DISPONIBLE PARA LAS INSTITUCIONES GUBERNAMENTALES.
-----------------	---	---

**ESTRUCTURA PROGRAMÁTICA:** 13-0-0-0-0 REGULACIÓN DE LAS COMPRAS Y CONTRACIONES DEL ESTADO

**UNIDAD DE MEDIDA:** 149 INFORME      **PERIODICIDAD:** 4 TRIMESTRAL      **PRODUCTO:** FINAL      **TIPO PRODUCTO:** PRIMARIO      **NO ACUMULABLE:** NO ACUMULA

	PERIODO 1	PERIODO 2	PERIODO 3	PERIODO 4
<b>CANTIDAD</b>	1	1	1	1
<b>A/PRES:</b>	6,137,750.00	11,341,296.00	7,632,464.00	8,742,376.00

	2024	2025	2026	2027
<b>PRODUCCIÓN ANUAL</b>	0	85	90	95

**TOTAL GLOBAL CANTIDAD:**

**TOTAL GLOBAL A/PRESUP:**

**PRODUCTOS POR UNIDAD EJECUTORA**

**GERENCIA ADMINISTRATIVA**

**UNIDAD EJECUTORA**

1 GERENCIA CENTRAL

5 OFICINA NORMATIVA DE CONTRATACIONES Y ADQUISICIONES DEL ESTADO (ONCAE)

	PERIODO 1	PERIODO 2	PERIODO 3	PERIODO 4
<b>CANTIDAD</b>	1	1	1	1
<b>A/PRES:</b>	6,137,750.00	11,341,296.00	7,632,464.00	8,742,376.00

	2024	2025	2026	2027
<b>PRODUCCIÓN ANUAL</b>	0	85	90	95

**TOTAL CANTIDAD UE:**

**TOTAL A/PRESUP. UE:**



REPUBLICA DE HONDURAS  
SECRETARIA DE FINANZAS

**PLAN OPERATIVO ANUAL  
PRODUCTOS POR UNIDADES EJECUTORAS (POA)  
MODIFICACIONES  
EJERCICIO: 2024**



REP:R00824643  
GESTION:2024  
08/07/2024 08:56:46 a.m.

<b>PRODUCTO</b>	2	ASESORÍA LEGAL A LAS INSTITUCIONES PÚBLICAS, PROVEEDORES Y POBLACIÓN EN GENERAL, EN MATERIA DE CONTRATACIÓN PÚBLICA.
-----------------	---	--

**ESTRUCTURA PROGRAMÁTICA:** 13-0-0-0-0 REGULACIÓN DE LAS COMPRAS Y CONTRACIONES DEL ESTADO

**UNIDAD DE MEDIDA:** 149 INFORME      **PERIODICIDAD:** 4 TRIMESTRAL      **PRODUCTO:** FINAL      **TIPO PRODUCTO:** NO PRIMARIO      **NO ACUMULABLE:** NO ACUMULA

	PERIODO 1	PERIODO 2	PERIODO 3	PERIODO 4	
CANTIDAD	0	0	0	1	
	2024	2025	2026	2027	<b>TOTAL GLOBAL CANTIDAD:</b>
<b>PRODUCCIÓN ANUAL</b>	0	80	85	90	0

**PRODUCTOS POR UNIDAD EJECUTORA**

**GERENCIA ADMINISTRATIVA**

**UNIDAD EJECUTORA**

1 GERENCIA CENTRAL

5 OFICINA NORMATIVA DE CONTRATACIONES Y ADQUISICIONES DEL ESTADO (ONCAE)

	PERIODO 1	PERIODO 2	PERIODO 3	PERIODO 4	
CANTIDAD	0	0	0	1	
	2024	2025	2026	2027	<b>TOTAL CANTIDAD UE:</b>
<b>PRODUCCIÓN ANUAL</b>	0	80	85	90	0

<b>PRODUCTO</b>	3	MEJORAS AL SISTEMA HONDUCOMPRAS REALIZADAS.
-----------------	---	---

**ESTRUCTURA PROGRAMÁTICA:** 13-0-0-2-0 ADMINISTRACIÓN DEL SISTEMA DE COMPRAS Y CONTRATACIONES PÚBLICAS

**UNIDAD DE MEDIDA:** 149 INFORME      **PERIODICIDAD:** 6 MENSUAL      **PRODUCTO:** INTERMEDIO A      **TIPO PRODUCTO:** PRIMARIO      **NO ACUMULABLE:** NO ACUMULA

	PERIODO 1	PERIODO 2	PERIODO 3	PERIODO 4	PERIODO 5	PERIODO 6	PERIODO 7	PERIODO 8	PERIODO 9	PERIODO 10	PERIODO 11	PERIODO 12
CANTIDAD	0	0	0	0	0	1	0	0	1	0	0	1
A/PRES:	104,952.00	104,952.00	154,952.00	845,452.00	191,952.00	128,954.00	254,177.00	315,929.00	107,929.00	261,929.00	261,929.00	200,529.00
	2024	2025	2026	2027	<b>TOTAL GLOBAL CANTIDAD:</b>			0				
<b>PRODUCCIÓN ANUAL</b>	0	50	75	100	<b>TOTAL GLOBAL A/PRESUP:</b>			2,933,636.00				



REPUBLICA DE HONDURAS  
SECRETARIA DE FINANZAS

**PLAN OPERATIVO ANUAL  
PRODUCTOS POR UNIDADES EJECUTORAS (POA)  
MODIFICACIONES  
EJERCICIO: 2024**



REP:R00824643  
GESTION:2024  
08/07/2024 08:56:46 a.m.

**PRODUCTOS POR UNIDAD EJECUTORA**

**GERENCIA ADMINISTRATIVA**

**UNIDAD EJECUTORA**

1 GERENCIA CENTRAL

5 OFICINA NORMATIVA DE CONTRATACIONES Y ADQUISICIONES DEL ESTADO (ONCAE)

	PERIODO 1	PERIODO 2	PERIODO 3	PERIODO 4	PERIODO 5	PERIODO 6	PERIODO 7	PERIODO 8	PERIODO 9	PERIODO 10	PERIODO 11	PERIODO 12
CANTIDAD	0	0	0	0	0	1	0	0	1	0	0	1
A/PRES:	104,952.00	104,952.00	154,952.00	845,452.00	191,952.00	128,954.00	254,177.00	315,929.00	107,929.00	261,929.00	261,929.00	200,529.00

	2024	2025	2026	2027
PRODUCCIÓN ANUAL	0	50	75	100

**TOTAL CANTIDAD UE:**

**TOTAL A/PRESUP. UE:**

<b>PRODUCTO</b>	4	CÁLCULO Y ANÁLISIS DE ESTADÍSTICAS DE PROCESOS DE COMPRAS ADJUDICADAS, PUBLICADAS EN EL SISTEMA HONDU COMPRAS
-----------------	---	---

**ESTRUCTURA PROGRAMÁTICA:**

13-0-0-2-0

ADMINISTRACIÓN DEL SISTEMA DE COMPRAS Y CONTRATACIONES PÚBLICAS

UNIDAD DE MEDIDA: 149 INFORME

PERIODICIDAD: 6 MENSUAL

PRODUCTO: INTERMEDI A

TIPO PRODUCTO: NO PRIMARIO

NO ACUMULABLE: NO ACUMULA

	PERIODO 1	PERIODO 2	PERIODO 3	PERIODO 4	PERIODO 5	PERIODO 6	PERIODO 7	PERIODO 8	PERIODO 9	PERIODO 10	PERIODO 11	PERIODO 12
CANTIDAD	0	0	1	0	0	1	0	0	1	0	0	1

	2024	2025	2026	2027
PRODUCCIÓN ANUAL	0	99	99	100

**TOTAL GLOBAL CANTIDAD:**

**PRODUCTOS POR UNIDAD EJECUTORA**

**GERENCIA ADMINISTRATIVA**

**UNIDAD EJECUTORA**

1 GERENCIA CENTRAL

5 OFICINA NORMATIVA DE CONTRATACIONES Y ADQUISICIONES DEL ESTADO (ONCAE)

	PERIODO 1	PERIODO 2	PERIODO 3	PERIODO 4	PERIODO 5	PERIODO 6	PERIODO 7	PERIODO 8	PERIODO 9	PERIODO 10	PERIODO 11	PERIODO 12
CANTIDAD	0	0	1	0	0	1	0	0	1	0	0	1

	2024	2025	2026	2027
PRODUCCIÓN ANUAL	0	99	99	100

**TOTAL CANTIDAD UE:**





REPUBLICA DE HONDURAS  
SECRETARIA DE FINANZAS

**PLAN OPERATIVO ANUAL  
PRODUCTOS POR UNIDADES EJECUTORAS (POA)  
MODIFICACIONES  
EJERCICIO: 2024**



REP:R00824643  
GESTION:2024  
08/07/2024 08:56:46 a.m.

<b>PRODUCTO</b>	5	ASISTENCIA TÉCNICA A INSTITUCIONES, ALCALDÍAS Y PROVEEDORES PARA EL USO DEL SISTEMA NACIONAL DE COMPRAS REALIZADA
-----------------	---	---

**ESTRUCTURA PROGRAMÁTICA:** 13-0-0-2-0 ADMINISTRACIÓN DEL SISTEMA DE COMPRAS Y CONTRATACIONES PÚBLICAS

**UNIDAD DE MEDIDA:** 149 INFORME      **PERIODICIDAD:** 6 MENSUAL      **PRODUCTO:** INTERMEDI A      **TIPO PRODUCTO:** NO PRIMARIO      **NO ACUMULABLE:** NO ACUMULA

	PERIODO 1	PERIODO 2	PERIODO 3	PERIODO 4	PERIODO 5	PERIODO 6	PERIODO 7	PERIODO 8	PERIODO 9	PERIODO 10	PERIODO 11	PERIODO 12	
<b>CANTIDAD</b>	0	0	1	0	0	1	0	0	1	0	0	1	
			<b>2024</b>	<b>2025</b>	<b>2026</b>	<b>2027</b>						<b>TOTAL GLOBAL CANTIDAD:</b>	0
<b>PRODUCCIÓN ANUAL</b>			0	99	99	100							

**PRODUCTOS POR UNIDAD EJECUTORA**

**GERENCIA ADMINISTRATIVA**

**UNIDAD EJECUTORA**

1 GERENCIA CENTRAL

5 OFICINA NORMATIVA DE CONTRATACIONES Y ADQUISICIONES DEL ESTADO (ONCAE)

	PERIODO 1	PERIODO 2	PERIODO 3	PERIODO 4	PERIODO 5	PERIODO 6	PERIODO 7	PERIODO 8	PERIODO 9	PERIODO 10	PERIODO 11	PERIODO 12	
<b>CANTIDAD</b>	0	0	1	0	0	1	0	0	1	0	0	1	
			<b>2024</b>	<b>2025</b>	<b>2026</b>	<b>2027</b>						<b>TOTAL CANTIDAD UE:</b>	0
<b>PRODUCCIÓN ANUAL</b>			0	99	99	100							

<b>PRODUCTO</b>	6	CATÁLOGOS ELECTRÓNICOS HABILITADOS.
-----------------	---	-------------------------------------

**ESTRUCTURA PROGRAMÁTICA:** 13-0-0-2-0 ADMINISTRACIÓN DEL SISTEMA DE COMPRAS Y CONTRATACIONES PÚBLICAS

**UNIDAD DE MEDIDA:** 140 CANTIDAD      **PERIODICIDAD:** 6 MENSUAL      **PRODUCTO:** INTERMEDI A      **TIPO PRODUCTO:** NO PRIMARIO      **NO ACUMULABLE:** NO ACUMULA

	PERIODO 1	PERIODO 2	PERIODO 3	PERIODO 4	PERIODO 5	PERIODO 6	PERIODO 7	PERIODO 8	PERIODO 9	PERIODO 10	PERIODO 11	PERIODO 12	
<b>CANTIDAD</b>	0	0	0	0	0	1	0	0	0	0	0	1	
			<b>2024</b>	<b>2025</b>	<b>2026</b>	<b>2027</b>						<b>TOTAL GLOBAL CANTIDAD:</b>	0
<b>PRODUCCIÓN ANUAL</b>			0	90	90	90							



REPUBLICA DE HONDURAS  
SECRETARIA DE FINANZAS

**PLAN OPERATIVO ANUAL**  
**PRODUCTOS POR UNIDADES EJECUTORAS (POA)**  
**MODIFICACIONES**  
**EJERCICIO: 2024**



REP:R00824643  
GESTION:2024  
08/07/2024 08:56:46 a.m.

**PRODUCTOS POR UNIDAD EJECUTORA**

**GERENCIA ADMINISTRATIVA**

**UNIDAD EJECUTORA**

1 GERENCIA CENTRAL

5 OFICINA NORMATIVA DE CONTRATACIONES Y ADQUISICIONES DEL ESTADO (ONCAE)

	PERIODO 1	PERIODO 2	PERIODO 3	PERIODO 4	PERIODO 5	PERIODO 6	PERIODO 7	PERIODO 8	PERIODO 9	PERIODO 10	PERIODO 11	PERIODO 12
CANTIDAD	0	0	0	0	0	1	0	0	0	0	0	1

	2024	2025	2026	2027
PRODUCCIÓN ANUAL	0	90	90	90

TOTAL CANTIDAD UE:

<b>PRODUCTO</b>	7	REGISTRO DE PROVEEDORES Y CONTRATISTAS DEL ESTADO ACTUALIZADO
-----------------	---	---

**ESTRUCTURA PROGRAMÁTICA:** 13-0-0-2-0 ADMINISTRACIÓN DEL SISTEMA DE COMPRAS Y CONTRATACIONES PÚBLICAS

**UNIDAD DE MEDIDA:** 149 INFORME

**PERIODICIDAD:** 6 MENSUAL

**PRODUCTO:** INTERMEDI A **TIPO PRODUCTO:** NO PRIMARIO **NO ACUMULABLE:** NO ACUMULA

	PERIODO 1	PERIODO 2	PERIODO 3	PERIODO 4	PERIODO 5	PERIODO 6	PERIODO 7	PERIODO 8	PERIODO 9	PERIODO 10	PERIODO 11	PERIODO 12
CANTIDAD	0	0	1	0	0	1	0	0	1	0	0	1

	2024	2025	2026	2027
PRODUCCIÓN ANUAL	0	90	95	100

TOTAL GLOBAL CANTIDAD:

**PRODUCTOS POR UNIDAD EJECUTORA**

**GERENCIA ADMINISTRATIVA**

**UNIDAD EJECUTORA**

1 GERENCIA CENTRAL

5 OFICINA NORMATIVA DE CONTRATACIONES Y ADQUISICIONES DEL ESTADO (ONCAE)

	PERIODO 1	PERIODO 2	PERIODO 3	PERIODO 4	PERIODO 5	PERIODO 6	PERIODO 7	PERIODO 8	PERIODO 9	PERIODO 10	PERIODO 11	PERIODO 12
CANTIDAD	0	0	1	0	0	1	0	0	1	0	0	1

	2024	2025	2026	2027
PRODUCCIÓN ANUAL	0	90	95	100

TOTAL CANTIDAD UE:



REPUBLICA DE HONDURAS  
SECRETARIA DE FINANZAS

**PLAN OPERATIVO ANUAL  
PRODUCTOS POR UNIDADES EJECUTORAS (POA)  
MODIFICACIONES  
EJERCICIO: 2024**



REP:R00824643  
GESTION:2024  
08/07/2024 08:56:46 a.m.

<b>PRODUCTO</b>	8	ATENDER CONSULTAS QUE REALIZAN LOS ENTES CONTRATANTES SOBRE LA APLICACIÓN DE LA NORMATIVA DE CONTRATACIÓN ANALIZADA
-----------------	---	---

**ESTRUCTURA PROGRAMÁTICA:** 13-0-0-2-0 ADMINISTRACIÓN DEL SISTEMA DE COMPRAS Y CONTRATACIONES PÚBLICAS

**UNIDAD DE MEDIDA:** 149 INFORME      **PERIODICIDAD:** 6 MENSUAL      **PRODUCTO:** INTERMEDI A      **TIPO PRODUCTO:** NO PRIMARIO      **NO ACUMULABLE:** NO ACUMULA

	PERIODO 1	PERIODO 2	PERIODO 3	PERIODO 4	PERIODO 5	PERIODO 6	PERIODO 7	PERIODO 8	PERIODO 9	PERIODO 10	PERIODO 11	PERIODO 12								
<b>CANTIDAD</b>	0	0	0	0	0	1	0	0	0	0	0	1								
	<b>2024</b>				<b>2025</b>				<b>2026</b>				<b>2027</b>				<b>TOTAL GLOBAL CANTIDAD:</b>			
<b>PRODUCCIÓN ANUAL</b>	0	80	85	90	0	80	85	90	0	80	85	90	0	80	85	90	0	80	85	90

**PRODUCTOS POR UNIDAD EJECUTORA**

**GERENCIA ADMINISTRATIVA**

**UNIDAD EJECUTORA**

1 GERENCIA CENTRAL

5 OFICINA NORMATIVA DE CONTRATACIONES Y ADQUISICIONES DEL ESTADO (ONCAE)

	PERIODO 1	PERIODO 2	PERIODO 3	PERIODO 4	PERIODO 5	PERIODO 6	PERIODO 7	PERIODO 8	PERIODO 9	PERIODO 10	PERIODO 11	PERIODO 12								
<b>CANTIDAD</b>	0	0	0	0	0	1	0	0	0	0	0	1								
	<b>2024</b>				<b>2025</b>				<b>2026</b>				<b>2027</b>				<b>TOTAL CANTIDAD UE:</b>			
<b>PRODUCCIÓN ANUAL</b>	0	80	85	90	0	80	85	90	0	80	85	90	0	80	85	90	0	80	85	90

<b>PRODUCTO</b>	9	OPINIONES LEGALES EMITIDAS.
-----------------	---	-----------------------------

**ESTRUCTURA PROGRAMÁTICA:** 13-0-0-2-0 ADMINISTRACIÓN DEL SISTEMA DE COMPRAS Y CONTRATACIONES PÚBLICAS

**UNIDAD DE MEDIDA:** 149 INFORME      **PERIODICIDAD:** 6 MENSUAL      **PRODUCTO:** INTERMEDI A      **TIPO PRODUCTO:** NO PRIMARIO      **NO ACUMULABLE:** NO ACUMULA

	PERIODO 1	PERIODO 2	PERIODO 3	PERIODO 4	PERIODO 5	PERIODO 6	PERIODO 7	PERIODO 8	PERIODO 9	PERIODO 10	PERIODO 11	PERIODO 12								
<b>CANTIDAD</b>	0	0	0	0	0	1	0	0	0	0	0	1								
	<b>2024</b>				<b>2025</b>				<b>2026</b>				<b>2027</b>				<b>TOTAL GLOBAL CANTIDAD:</b>			
<b>PRODUCCIÓN ANUAL</b>	0	80	85	90	0	80	85	90	0	80	85	90	0	80	85	90	0	80	85	90



REPUBLICA DE HONDURAS  
SECRETARIA DE FINANZAS

**PLAN OPERATIVO ANUAL  
PRODUCTOS POR UNIDADES EJECUTORAS (POA)  
MODIFICACIONES  
EJERCICIO: 2024**



REP:R00824643  
GESTION:2024  
08/07/2024 08:56:46 a.m.

**PRODUCTOS POR UNIDAD EJECUTORA**

**GERENCIA ADMINISTRATIVA**

**UNIDAD EJECUTORA**

1 GERENCIA CENTRAL

5 OFICINA NORMATIVA DE CONTRATACIONES Y ADQUISICIONES DEL ESTADO (ONCAE)

	PERIODO 1	PERIODO 2	PERIODO 3	PERIODO 4	PERIODO 5	PERIODO 6	PERIODO 7	PERIODO 8	PERIODO 9	PERIODO 10	PERIODO 11	PERIODO 12
CANTIDAD	0	0	0	0	0	1	0	0	0	0	0	1

	2024	2025	2026	2027
PRODUCCIÓN ANUAL	0	80	85	90

**TOTAL CANTIDAD UE:**

<b>OBJETIVO ESTRATEGICO</b>	5	DESARROLLAR LAS POLÍTICAS, METODOLOGÍAS, HERAMIENTAS, PROCESOS Y PROCEDIMIENTOS QUE PERMITAN IMPULSAR LA INNOVACIÓN Y MEJORAR LA CALIDAD EN LAS INSTITUCIONES DEL SECTOR PÚBLICO, PROMOVRIENDO UNA DISMINUCIÓN DE LA BUROCRACIA ESTATAL, QUE PERMITAN GENERAR VALOR PÚBLICO.
-----------------------------	---	--

**RESULTADO INSTITUCIONAL:**

1 MEJORADO EL SERVICIO BRINDADO POR LAS INSTITUCIONES PÚBLICAS A TRAVÉS DE LA APLICACIÓN DE MECANISMOS DE INNOVACIÓN Y CALIDAD GUBERNAMENTAL.

<b>OBJETIVO OPERATIVO</b>	1	IMPLEMENTAR DENTRO DE LAS INSTITUCIONES DEL SECTOR PÚBLICO LOS MECANISMOS DE INNOVACIÓN Y GESTIÓN DE LA CALIDAD, QUE PROPICIE UNA CULTURA DE MEJORA CONTINUA PARA GENERAR VALOR PÚBLICO.
---------------------------	---	--

<b>PRODUCTO</b>	1	MECANISMOS Y HERRAMIENTAS PARA MEJORAR LA INNOVACIÓN Y CALIDAD IMPLEMENTADOS EN LAS INSTITUCIONES PÚBLICAS.
-----------------	---	---

**ESTRUCTURA PROGRAMÁTICA:** 12-0-0-0-0 SERVICIOS PARA LA MODERNIZACIÓN ADMINISTRATIVA DE LA GESTIÓN PÚBLICA

**UNIDAD DE MEDIDA:** 149 INFORME      **PERIODICIDAD:** 4 TRIMESTRAL      **PRODUCTO:** FINAL      **TIPO PRODUCTO:** PRIMARIO      **NO ACUMULABLE:** ACUMULA

	PERIODO 1	PERIODO 2	PERIODO 3	PERIODO 4
CANTIDAD	1	1	1	1
A/PRES:	1,653,285.00	3,106,795.00	2,442,937.00	2,548,943.00

	2024	2025	2026	2027
PRODUCCIÓN ANUAL	4	50	75	100

**TOTAL GLOBAL CANTIDAD:**

**TOTAL GLOBAL A/PRESUP:**



REPUBLICA DE HONDURAS  
SECRETARIA DE FINANZAS

**PLAN OPERATIVO ANUAL  
PRODUCTOS POR UNIDADES EJECUTORAS (POA)  
MODIFICACIONES  
EJERCICIO: 2024**



REP:R00824643  
GESTION:2024  
08/07/2024 08:56:46 a.m.

**PRODUCTOS POR UNIDAD EJECUTORA**

**GERENCIA ADMINISTRATIVA**

**UNIDAD EJECUTORA**

1 GERENCIA CENTRAL

4 DIRECCIÓN GENERAL DE MODERNIZACIÓN ADMINISTRATIVA

	PERIODO 1	PERIODO 2	PERIODO 3	PERIODO 4
CANTIDAD	1	1	1	1
A/PRES:	1,653,285.0 0	3,106,795.0 0	2,442,937.0 0	2,548,943.0 0

	2024	2025	2026	2027
PRODUCCIÓN ANUAL	4	50	75	100

**TOTAL CANTIDAD UE:**

**TOTAL A/PRESUP. UE:**

<b>PRODUCTO</b>	2	INVESTIGACIÓN EN LA CALIDAD E INNOVACIÓN DE LA ADMINISTRACIÓN PÚBLICA.
-----------------	---	--

**ESTRUCTURA PROGRAMÁTICA:** 12-0-0-0-0 SERVICIOS PARA LA MODERNIZACIÓN ADMINISTRATIVA DE LA GESTIÓN PÚBLICA

**UNIDAD DE MEDIDA:** 149 INFORME      **PERIODICIDAD:** 4 TRIMESTRAL      **PRODUCTO:** FINAL      **TIPO PRODUCTO:** NO PRIMARIO      **NO ACUMULABLE:** ACUMULA

	PERIODO 1	PERIODO 2	PERIODO 3	PERIODO 4
CANTIDAD	1	1	1	1

	2024	2025	2026	2027
PRODUCCIÓN ANUAL	4	50	75	100

**TOTAL GLOBAL CANTIDAD:**

**PRODUCTOS POR UNIDAD EJECUTORA**

**GERENCIA ADMINISTRATIVA**

**UNIDAD EJECUTORA**

1 GERENCIA CENTRAL

4 DIRECCIÓN GENERAL DE MODERNIZACIÓN ADMINISTRATIVA

	PERIODO 1	PERIODO 2	PERIODO 3	PERIODO 4
CANTIDAD	1	1	1	1

	2024	2025	2026	2027
PRODUCCIÓN ANUAL	4	50	75	100

**TOTAL CANTIDAD UE:**





REPUBLICA DE HONDURAS  
SECRETARIA DE FINANZAS

**PLAN OPERATIVO ANUAL  
PRODUCTOS POR UNIDADES EJECUTORAS (POA)  
MODIFICACIONES  
EJERCICIO: 2024**



REP:R00824643  
GESTION:2024  
08/07/2024 08:56:46 a.m.

<b>PRODUCTO</b>	3	INVESTIGACIÓN DIAGNÓSTICA PARA LA IMPLEMENTACIÓN DE UNA RED DE INNOVADORES EN LA ADMINISTRACIÓN PÚBLICA.
-----------------	---	--

**ESTRUCTURA PROGRAMÁTICA:** 12-0-0-0-0 SERVICIOS PARA LA MODERNIZACIÓN ADMINISTRATIVA DE LA GESTIÓN PÚBLICA

**UNIDAD DE MEDIDA:** 75 PORCENTAJE      **PERIODICIDAD:** 4 TRIMESTRAL      **PRODUCTO:** FINAL      **TIPO PRODUCTO:** NO PRIMARIO      **NO ACUMULABLE:** ACUMULA

	PERIODO 1	PERIODO 2	PERIODO 3	PERIODO 4	
CANTIDAD	0	30	35	35	
		2024	2025	2026	2027
<b>PRODUCCIÓN ANUAL</b>		100	50	75	100
		<b>TOTAL GLOBAL CANTIDAD:</b>			100

**PRODUCTOS POR UNIDAD EJECUTORA**

**GERENCIA ADMINISTRATIVA**

**UNIDAD EJECUTORA**

1 GERENCIA CENTRAL

4 DIRECCIÓN GENERAL DE MODERNIZACIÓN ADMINISTRATIVA

	PERIODO 1	PERIODO 2	PERIODO 3	PERIODO 4	
CANTIDAD	0	30	35	35	
		2024	2025	2026	2027
<b>PRODUCCIÓN ANUAL</b>		100	50	75	100
		<b>TOTAL CANTIDAD UE:</b>			100

<b>PRODUCTO</b>	4	TALLERES PARA LA IMPLEMENTACIÓN DE LAS METODOLOGÍAS Y HERRAMIENTAS DE INNOVACIÓN Y CALIDAD EN LA ADMINISTRACIÓN PÚBLICA
-----------------	---	---

**ESTRUCTURA PROGRAMÁTICA:** 12-0-0-1-0 UNIDAD DE INNOVACIÓN Y CALIDAD GUBERNAMENTAL

**UNIDAD DE MEDIDA:** 150 INSTITUCION      **PERIODICIDAD:** 6 MENSUAL      **PRODUCTO:** INTERMEDI A      **TIPO PRODUCTO:** PRIMARIO      **NO ACUMULABLE:** ACUMULA

	PERIODO 1	PERIODO 2	PERIODO 3	PERIODO 4	PERIODO 5	PERIODO 6	PERIODO 7	PERIODO 8	PERIODO 9	PERIODO 10	PERIODO 11	PERIODO 12
CANTIDAD	0	0	0	0	0	10	10	10	0	0	0	0
A/PRES:	271,223.00	271,223.00	271,223.00	411,223.00	486,223.00	783,016.00	420,688.00	500,688.00	500,688.00	460,689.00	275,689.00	512,589.00
		2024	2025	2026	2027		<b>TOTAL GLOBAL CANTIDAD:</b>					30
<b>PRODUCCIÓN ANUAL</b>		30	60	90	110		<b>TOTAL GLOBAL A/PRESUP:</b>					5,165,162.00



REPUBLICA DE HONDURAS  
SECRETARIA DE FINANZAS

**PLAN OPERATIVO ANUAL  
PRODUCTOS POR UNIDADES EJECUTORAS (POA)  
MODIFICACIONES  
EJERCICIO: 2024**



REP:R00824643  
GESTION:2024  
08/07/2024 08:56:46 a.m.

**PRODUCTOS POR UNIDAD EJECUTORA**

**GERENCIA ADMINISTRATIVA**

**UNIDAD EJECUTORA**

1 GERENCIA CENTRAL

4 DIRECCIÓN GENERAL DE MODERNIZACIÓN ADMINISTRATIVA

	PERIODO 1	PERIODO 2	PERIODO 3	PERIODO 4	PERIODO 5	PERIODO 6	PERIODO 7	PERIODO 8	PERIODO 9	PERIODO 10	PERIODO 11	PERIODO 12
CANTIDAD	0	0	0	0	0	10	10	10	0	0	0	0
A/PRES:	271,223.00	271,223.00	271,223.00	411,223.00	486,223.00	783,016.00	420,688.00	500,688.00	500,688.00	460,689.00	275,689.00	512,589.00

	2024	2025	2026	2027
PRODUCCIÓN ANUAL	30	60	90	110

**TOTAL CANTIDAD UE:** 30

**TOTAL A/PRESUP. UE:** 5,165,162.00

<b>PRODUCTO</b>	5	SISTEMA INTEGRAL DE GESTIÓN DE LA INNOVACIÓN Y CALIDAD INSTITUCIONAL (SIGI) IMPLEMENTADO.
-----------------	---	---

**ESTRUCTURA PROGRAMÁTICA:** 12-0-0-1-0 UNIDAD DE INNOVACIÓN Y CALIDAD GUBERNAMENTAL

**UNIDAD DE MEDIDA:** 150 INSTITUCION      **PERIODICIDAD:** 6 MENSUAL      **PRODUCTO:** INTERMEDI A      **TIPO PRODUCTO:** NO PRIMARIO      **NO ACUMULABLE:** ACUMULA

	PERIODO 1	PERIODO 2	PERIODO 3	PERIODO 4	PERIODO 5	PERIODO 6	PERIODO 7	PERIODO 8	PERIODO 9	PERIODO 10	PERIODO 11	PERIODO 12
CANTIDAD	0	0	0	0	0	0	0	0	0	30	0	0

	2024	2025	2026	2027
PRODUCCIÓN ANUAL	30	60	90	110

**TOTAL GLOBAL CANTIDAD:** 30

**PRODUCTOS POR UNIDAD EJECUTORA**

**GERENCIA ADMINISTRATIVA**

**UNIDAD EJECUTORA**

1 GERENCIA CENTRAL

4 DIRECCIÓN GENERAL DE MODERNIZACIÓN ADMINISTRATIVA

	PERIODO 1	PERIODO 2	PERIODO 3	PERIODO 4	PERIODO 5	PERIODO 6	PERIODO 7	PERIODO 8	PERIODO 9	PERIODO 10	PERIODO 11	PERIODO 12
CANTIDAD	0	0	0	0	0	0	0	0	0	30	0	0

	2024	2025	2026	2027
PRODUCCIÓN ANUAL	30	60	90	110

**TOTAL CANTIDAD UE:** 30



REPUBLICA DE HONDURAS  
SECRETARIA DE FINANZAS

**PLAN OPERATIVO ANUAL  
PRODUCTOS POR UNIDADES EJECUTORAS (POA)  
MODIFICACIONES  
EJERCICIO: 2024**



REP:R00824643  
GESTION:2024  
08/07/2024 08:56:46 a.m.

<b>PRODUCTO</b>	6	DISEÑO DEL MODELO DE RECONOCIMIENTO A LA CALIDAD EN LA GESTIÓN PÚBLICA.
-----------------	---	---

**ESTRUCTURA PROGRAMÁTICA:** 12-0-0-1-0 UNIDAD DE INNOVACIÓN Y CALIDAD GUBERNAMENTAL

**UNIDAD DE MEDIDA:** 32 DOCUMENTO      **PERIODICIDAD:** 6 MENSUAL      **PRODUCTO:** INTERMEDI A      **TIPO PRODUCTO:** NO PRIMARIO      **NO ACUMULABLE:** ACUMULA

	PERIODO 1	PERIODO 2	PERIODO 3	PERIODO 4	PERIODO 5	PERIODO 6	PERIODO 7	PERIODO 8	PERIODO 9	PERIODO 10	PERIODO 11	PERIODO 12						
CANTIDAD	0	0	0	0	0	0	0	0	0	0	0	1						
	2024				2025				2026				2027				<b>TOTAL GLOBAL CANTIDAD:</b>	1
<b>PRODUCCIÓN ANUAL</b>	1	50	75	100														

**PRODUCTOS POR UNIDAD EJECUTORA**

**GERENCIA ADMINISTRATIVA**

**UNIDAD EJECUTORA**

1 GERENCIA CENTRAL

4 DIRECCIÓN GENERAL DE MODERNIZACIÓN ADMINISTRATIVA

	PERIODO 1	PERIODO 2	PERIODO 3	PERIODO 4	PERIODO 5	PERIODO 6	PERIODO 7	PERIODO 8	PERIODO 9	PERIODO 10	PERIODO 11	PERIODO 12						
CANTIDAD	0	0	0	0	0	0	0	0	0	0	0	1						
	2024				2025				2026				2027				<b>TOTAL CANTIDAD UE:</b>	1
<b>PRODUCCIÓN ANUAL</b>	1	50	75	100														

<b>PRODUCTO</b>	7	DISEÑO DEL MODELO DE RECONOCIMIENTO A LA INNOVACION EN LA GESTIÓN PUBLICA
-----------------	---	---

**ESTRUCTURA PROGRAMÁTICA:** 12-0-0-1-0 UNIDAD DE INNOVACIÓN Y CALIDAD GUBERNAMENTAL

**UNIDAD DE MEDIDA:** 32 DOCUMENTO      **PERIODICIDAD:** 6 MENSUAL      **PRODUCTO:** INTERMEDI A      **TIPO PRODUCTO:** NO PRIMARIO      **NO ACUMULABLE:** ACUMULA

	PERIODO 1	PERIODO 2	PERIODO 3	PERIODO 4	PERIODO 5	PERIODO 6	PERIODO 7	PERIODO 8	PERIODO 9	PERIODO 10	PERIODO 11	PERIODO 12						
CANTIDAD	0	0	0	0	0	0	0	0	0	0	0	1						
	2024				2025				2026				2027				<b>TOTAL GLOBAL CANTIDAD:</b>	1
<b>PRODUCCIÓN ANUAL</b>	1	50	75	100														



REPUBLICA DE HONDURAS  
SECRETARIA DE FINANZAS

**PLAN OPERATIVO ANUAL**  
**PRODUCTOS POR UNIDADES EJECUTORAS (POA)**  
**MODIFICACIONES**  
**EJERCICIO: 2024**



REP:R00824643  
GESTION:2024  
08/07/2024 08:56:46 a.m.

**PRODUCTOS POR UNIDAD EJECUTORA**

**GERENCIA ADMINISTRATIVA**

**UNIDAD EJECUTORA**

1 GERENCIA CENTRAL

4 DIRECCIÓN GENERAL DE MODERNIZACIÓN ADMINISTRATIVA

	PERIODO 1	PERIODO 2	PERIODO 3	PERIODO 4	PERIODO 5	PERIODO 6	PERIODO 7	PERIODO 8	PERIODO 9	PERIODO 10	PERIODO 11	PERIODO 12
CANTIDAD	0	0	0	0	0	0	0	0	0	0	0	1

	2024	2025	2026	2027
PRODUCCIÓN ANUAL	1	50	75	100

**TOTAL CANTIDAD UE:** 1

<b>PRODUCTO</b>	8	DISEÑO DE LA ESTRATEGIA PARA LA IMPLEMENTACIÓN DE UNA RED DE INNOVADORES EN LA ADMINISTRACIÓN PÚBLICA.
-----------------	---	--

**ESTRUCTURA PROGRAMÁTICA:** 12-0-0-1-0 UNIDAD DE INNOVACIÓN Y CALIDAD GUBERNAMENTAL

**UNIDAD DE MEDIDA:** 32 DOCUMENTO

**PERIODICIDAD:** 6 MENSUAL

**PRODUCTO:** INTERMEDI A **TIPO PRODUCTO:** NO PRIMARIO **NO ACUMULABLE:** ACUMULA

	PERIODO 1	PERIODO 2	PERIODO 3	PERIODO 4	PERIODO 5	PERIODO 6	PERIODO 7	PERIODO 8	PERIODO 9	PERIODO 10	PERIODO 11	PERIODO 12
CANTIDAD	0	0	0	0	0	0	0	0	0	0	0	1

	2024	2025	2026	2027
PRODUCCIÓN ANUAL	1	50	75	100

**TOTAL GLOBAL CANTIDAD:** 1

**PRODUCTOS POR UNIDAD EJECUTORA**

**GERENCIA ADMINISTRATIVA**

**UNIDAD EJECUTORA**

1 GERENCIA CENTRAL

4 DIRECCIÓN GENERAL DE MODERNIZACIÓN ADMINISTRATIVA

	PERIODO 1	PERIODO 2	PERIODO 3	PERIODO 4	PERIODO 5	PERIODO 6	PERIODO 7	PERIODO 8	PERIODO 9	PERIODO 10	PERIODO 11	PERIODO 12
CANTIDAD	0	0	0	0	0	0	0	0	0	0	0	1

	2024	2025	2026	2027
PRODUCCIÓN ANUAL	1	50	75	100

**TOTAL CANTIDAD UE:** 1

<b>OBJETIVO ESTRATEGICO</b>	6	PROPONER Y DESARROLLAR LAS POLÍTICAS PÚBLICAS, METODOLOGÍAS Y MÉTODOS EN EL MARCO DE LA MODERNIZACIÓN ADMINISTRATIVA QUE PERMITAN LOGRAR UNA ADMINISTRACIÓN PÚBLICA ÁGIL Y TRANSPARENTE, GENERANDO VALOR PÚBLICO.
-----------------------------	---	---

**RESULTADO INSTITUCIONAL:**

1 MEJORADO EL SERVICIO BRINDADO POR LAS INSTITUCIONES PÚBLICAS A TRAVÉS DE LA APLICACIÓN DE MECANISMOS DE OPTIMIZACIÓN DE LA ADMINISTRACIÓN PÚBLICA.



REPUBLICA DE HONDURAS  
SECRETARIA DE FINANZAS

**PLAN OPERATIVO ANUAL  
PRODUCTOS POR UNIDADES EJECUTORAS (POA)  
MODIFICACIONES  
EJERCICIO: 2024**



REP:R00824643  
GESTION:2024  
08/07/2024 08:56:46 a.m.

<b>OBJETIVO OPERATIVO</b>	1	OPTIMIZAR Y SIMPLIFICAR LOS PROCESOS Y ESTRUCTURAS DE LA ADMINISTRACIÓN PÚBLICA MEDIANTE MECANISMOS DE MODERNIZACIÓN, MEJORANDO LA CAPACIDAD DE RESPUESTA DE LAS INSTITUCIONES GENERANDO VALOR PÚBLICO.
---------------------------	---	---

<b>PRODUCTO</b>	1	MECANISMOS DE MODERNIZACIÓN IMPLEMENTADOS EN LA ADMINISTRACIÓN PÚBLICA.
-----------------	---	---

**ESTRUCTURA PROGRAMÁTICA:** 12-0-0-0-0 SERVICIOS PARA LA MODERNIZACIÓN ADMINISTRATIVA DE LA GESTIÓN PÚBLICA

**UNIDAD DE MEDIDA:** 149 INFORME      **PERIODICIDAD:** 4 TRIMESTRAL      **PRODUCTO:** FINAL      **TIPO PRODUCTO:** NO PRIMARIO      **NO ACUMULABLE:** ACUMULA

	PERIODO 1	PERIODO 2	PERIODO 3	PERIODO 4	
CANTIDAD	1	1	1	1	
	2024	2025	2026	2027	<b>TOTAL GLOBAL CANTIDAD:</b>
<b>PRODUCCIÓN ANUAL</b>	4	50	75	100	4

**PRODUCTOS POR UNIDAD EJECUTORA**

**GERENCIA ADMINISTRATIVA**

**UNIDAD EJECUTORA**

1 GERENCIA CENTRAL

4 DIRECCIÓN GENERAL DE MODERNIZACIÓN ADMINISTRATIVA

	PERIODO 1	PERIODO 2	PERIODO 3	PERIODO 4	
CANTIDAD	1	1	1	1	
	2024	2025	2026	2027	<b>TOTAL CANTIDAD UE:</b>
<b>PRODUCCIÓN ANUAL</b>	4	50	75	100	4





REPUBLICA DE HONDURAS  
SECRETARIA DE FINANZAS

**PLAN OPERATIVO ANUAL  
PRODUCTOS POR UNIDADES EJECUTORAS (POA)  
MODIFICACIONES  
EJERCICIO: 2024**



REP:R00824643  
GESTION:2024  
08/07/2024 08:56:46 a.m.

<b>PRODUCTO</b>	2	FORTALECIMIENTO ESTRATÉGICO DE LA MODERNIZACIÓN DEL ESTADO.
-----------------	---	---

**ESTRUCTURA PROGRAMÁTICA:** 12-0-0-0-0 SERVICIOS PARA LA MODERNIZACIÓN ADMINISTRATIVA DE LA GESTIÓN PÚBLICA

**UNIDAD DE MEDIDA:** 149 INFORME      **PERIODICIDAD:** 4 TRIMESTRAL      **PRODUCTO:** FINAL      **TIPO PRODUCTO:** NO PRIMARIO      **NO ACUMULABLE:** ACUMULA

	PERIODO 1	PERIODO 2	PERIODO 3	PERIODO 4					
CANTIDAD	1	1	1	1					
					2024	2025	2026	2027	<b>TOTAL GLOBAL CANTIDAD:</b>
<b>PRODUCCIÓN ANUAL</b>	4	50	75	100					4

**PRODUCTOS POR UNIDAD EJECUTORA**

**GERENCIA ADMINISTRATIVA**

**UNIDAD EJECUTORA**

1 GERENCIA CENTRAL

4 DIRECCIÓN GENERAL DE MODERNIZACIÓN ADMINISTRATIVA

	PERIODO 1	PERIODO 2	PERIODO 3	PERIODO 4					
CANTIDAD	1	1	1	1					
					2024	2025	2026	2027	<b>TOTAL CANTIDAD UE:</b>
<b>PRODUCCIÓN ANUAL</b>	4	50	75	100					4

<b>PRODUCTO</b>	3	INSTITUCIONES DE LA ADMINSTRACIÓN PÚBLICA FOMENTANDO LAS METODOLOGÍAS DE MODERNIZACIÓN.
-----------------	---	---

**ESTRUCTURA PROGRAMÁTICA:** 12-0-0-2-0 UNIDAD DE OPTIMIZACIÓN DE LA ADMINISTRACIÓN

**UNIDAD DE MEDIDA:** 150 INSTITUCION      **PERIODICIDAD:** 6 MENSUAL      **PRODUCTO:** INTERMEDI A      **TIPO PRODUCTO:** PRIMARIO      **NO ACUMULABLE:** ACUMULA

	PERIODO 1	PERIODO 2	PERIODO 3	PERIODO 4	PERIODO 5	PERIODO 6	PERIODO 7	PERIODO 8	PERIODO 9	PERIODO 10	PERIODO 11	PERIODO 12		
CANTIDAD	0	0	0	0	26	0	27	0	27	0	0	0		
A/PRES:	279,872.00	279,872.00	279,872.00	349,872.00	339,872.00	736,589.00	340,291.00	340,291.00	340,291.00	380,292.00	380,292.00	539,392.00		
					2024	2025	2026	2027	<b>TOTAL GLOBAL CANTIDAD:</b>				80	
<b>PRODUCCIÓN ANUAL</b>	80	110	140	180					<b>TOTAL GLOBAL A/PRESUP:</b>				4,586,798.00	



REPUBLICA DE HONDURAS  
SECRETARIA DE FINANZAS

**PLAN OPERATIVO ANUAL  
PRODUCTOS POR UNIDADES EJECUTORAS (POA)  
MODIFICACIONES  
EJERCICIO: 2024**



REP:R00824643  
GESTION:2024  
08/07/2024 08:56:46 a.m.

**PRODUCTOS POR UNIDAD EJECUTORA**

**GERENCIA ADMINISTRATIVA**

**UNIDAD EJECUTORA**

1 GERENCIA CENTRAL

4 DIRECCIÓN GENERAL DE MODERNIZACIÓN ADMINISTRATIVA

	PERIODO 1	PERIODO 2	PERIODO 3	PERIODO 4	PERIODO 5	PERIODO 6	PERIODO 7	PERIODO 8	PERIODO 9	PERIODO 10	PERIODO 11	PERIODO 12
CANTIDAD	0	0	0	0	26	0	27	0	27	0	0	0
A/PRES:	279,872.00	279,872.00	279,872.00	349,872.00	339,872.00	736,589.00	340,291.00	340,291.00	340,291.00	380,292.00	380,292.00	539,392.00

	2024	2025	2026	2027
PRODUCCIÓN ANUAL	80	110	140	180

**TOTAL CANTIDAD UE:**

**TOTAL A/PRESUP. UE:**

<b>PRODUCTO</b>	4	POLITICA DE OPTIMIZACIÓN DE LA GESTIÓN PÚBLICA IMPULSADA.
-----------------	---	---

**ESTRUCTURA PROGRAMÁTICA:** 12-0-0-2-0 UNIDAD DE OPTIMIZACIÓN DE LA ADMINISTRACIÓN

**UNIDAD DE MEDIDA:** 150 INSTITUCION

**PERIODICIDAD:** 6 MENSUAL

**PRODUCTO:** INTERMEDI A **TIPO PRODUCTO:** NO PRIMARIO **NO ACUMULABLE:** ACUMULA

	PERIODO 1	PERIODO 2	PERIODO 3	PERIODO 4	PERIODO 5	PERIODO 6	PERIODO 7	PERIODO 8	PERIODO 9	PERIODO 10	PERIODO 11	PERIODO 12
CANTIDAD	0	0	0	10	6	10	6	10	9	9	2	0

	2024	2025	2026	2027
PRODUCCIÓN ANUAL	62	60	90	110

**TOTAL GLOBAL CANTIDAD:**

**PRODUCTOS POR UNIDAD EJECUTORA**

**GERENCIA ADMINISTRATIVA**

**UNIDAD EJECUTORA**

1 GERENCIA CENTRAL

4 DIRECCIÓN GENERAL DE MODERNIZACIÓN ADMINISTRATIVA

	PERIODO 1	PERIODO 2	PERIODO 3	PERIODO 4	PERIODO 5	PERIODO 6	PERIODO 7	PERIODO 8	PERIODO 9	PERIODO 10	PERIODO 11	PERIODO 12
CANTIDAD	0	0	0	10	6	10	6	10	9	9	2	0

	2024	2025	2026	2027
PRODUCCIÓN ANUAL	62	60	90	110

**TOTAL CANTIDAD UE:**



REPUBLICA DE HONDURAS  
SECRETARIA DE FINANZAS

**PLAN OPERATIVO ANUAL  
PRODUCTOS POR UNIDADES EJECUTORAS (POA)  
MODIFICACIONES  
EJERCICIO: 2024**



REP:R00824643  
GESTION:2024  
08/07/2024 08:56:46 a.m.

<b>PRODUCTO</b>	5	ASISTENCIA TÉCNICA A INSTITUCIONES PÚBLICAS PARA LA CREACIÓN DE LAS UNIDADES DE MODERNIZACIÓN.
-----------------	---	--

**ESTRUCTURA PROGRAMÁTICA:** 12-0-0-2-0 UNIDAD DE OPTIMIZACIÓN DE LA ADMINISTRACIÓN

**UNIDAD DE MEDIDA:** 150 INSTITUCION      **PERIODICIDAD:** 6 MENSUAL      **PRODUCTO:** INTERMEDI A      **TIPO PRODUCTO:** NO PRIMARIO      **NO ACUMULABLE:** ACUMULA

	PERIODO 1	PERIODO 2	PERIODO 3	PERIODO 4	PERIODO 5	PERIODO 6	PERIODO 7	PERIODO 8	PERIODO 9	PERIODO 10	PERIODO 11	PERIODO 12						
CANTIDAD	0	5	4	0	4	0	4	0	4	4	5	0						
	<b>2024</b>				<b>2025</b>				<b>2026</b>				<b>2027</b>				<b>TOTAL GLOBAL CANTIDAD:</b>	30
<b>PRODUCCIÓN ANUAL</b>	30				70				90				110					

**PRODUCTOS POR UNIDAD EJECUTORA**

**GERENCIA ADMINISTRATIVA**

**UNIDAD EJECUTORA**

1 GERENCIA CENTRAL

4 DIRECCIÓN GENERAL DE MODERNIZACIÓN ADMINISTRATIVA

	PERIODO 1	PERIODO 2	PERIODO 3	PERIODO 4	PERIODO 5	PERIODO 6	PERIODO 7	PERIODO 8	PERIODO 9	PERIODO 10	PERIODO 11	PERIODO 12						
CANTIDAD	0	5	4	0	4	0	4	0	4	4	5	0						
	<b>2024</b>				<b>2025</b>				<b>2026</b>				<b>2027</b>				<b>TOTAL CANTIDAD UE:</b>	30
<b>PRODUCCIÓN ANUAL</b>	30				70				90				110					

<b>PRODUCTO</b>	6	ANTEPROYECTO DE LEY DE MODERNIZACIÓN DEL ESTADO.
-----------------	---	--

**ESTRUCTURA PROGRAMÁTICA:** 12-0-0-2-0 UNIDAD DE OPTIMIZACIÓN DE LA ADMINISTRACIÓN

**UNIDAD DE MEDIDA:** 75 PORCENTAJE      **PERIODICIDAD:** 6 MENSUAL      **PRODUCTO:** INTERMEDI A      **TIPO PRODUCTO:** NO PRIMARIO      **NO ACUMULABLE:** ACUMULA

	PERIODO 1	PERIODO 2	PERIODO 3	PERIODO 4	PERIODO 5	PERIODO 6	PERIODO 7	PERIODO 8	PERIODO 9	PERIODO 10	PERIODO 11	PERIODO 12						
CANTIDAD	0	0	10	0	0	20	0	0	20	0	0	50						
	<b>2024</b>				<b>2025</b>				<b>2026</b>				<b>2027</b>				<b>TOTAL GLOBAL CANTIDAD:</b>	100
<b>PRODUCCIÓN ANUAL</b>	100				50				75				100					



REPUBLICA DE HONDURAS  
SECRETARIA DE FINANZAS

**PLAN OPERATIVO ANUAL  
PRODUCTOS POR UNIDADES EJECUTORAS (POA)  
MODIFICACIONES  
EJERCICIO: 2024**



REP:R00824643  
GESTION:2024  
08/07/2024 08:56:46 a.m.

**PRODUCTOS POR UNIDAD EJECUTORA**

**GERENCIA ADMINISTRATIVA**

**UNIDAD EJECUTORA**

1 GERENCIA CENTRAL

4 DIRECCIÓN GENERAL DE MODERNIZACIÓN ADMINISTRATIVA

	PERIODO 1	PERIODO 2	PERIODO 3	PERIODO 4	PERIODO 5	PERIODO 6	PERIODO 7	PERIODO 8	PERIODO 9	PERIODO 10	PERIODO 11	PERIODO 12						
CANTIDAD	0	0	10	0	0	20	0	0	20	0	0	50						
	2024				2025				2026				2027				TOTAL CANTIDAD UE:	100
PRODUCCIÓN ANUAL	100	50	75	100														

<b>PRODUCTO</b>	7	INVESTIGACIÓN PARA LA IMPLEMENTACIÓN DE UN OBSERVATORIO DE MODERNIZACIÓN EN LA ADMINISTRACIÓN PÚBLICA.
-----------------	---	--

**ESTRUCTURA PROGRAMÁTICA:** 12-0-0-2-0 UNIDAD DE OPTIMIZACIÓN DE LA ADMINISTRACIÓN

**UNIDAD DE MEDIDA:** 75 PORCENTAJE      **PERIODICIDAD:** 6 MENSUAL      **PRODUCTO:** INTERMEDI A      **TIPO PRODUCTO:** NO PRIMARIO      **NO ACUMULABLE:** ACUMULA

	PERIODO 1	PERIODO 2	PERIODO 3	PERIODO 4	PERIODO 5	PERIODO 6	PERIODO 7	PERIODO 8	PERIODO 9	PERIODO 10	PERIODO 11	PERIODO 12						
CANTIDAD	0	0	0	10	0	0	20	0	0	20	0	50						
	2024				2025				2026				2027				TOTAL GLOBAL CANTIDAD:	100
PRODUCCIÓN ANUAL	100	50	75	100														

**PRODUCTOS POR UNIDAD EJECUTORA**

**GERENCIA ADMINISTRATIVA**

**UNIDAD EJECUTORA**

1 GERENCIA CENTRAL

4 DIRECCIÓN GENERAL DE MODERNIZACIÓN ADMINISTRATIVA

	PERIODO 1	PERIODO 2	PERIODO 3	PERIODO 4	PERIODO 5	PERIODO 6	PERIODO 7	PERIODO 8	PERIODO 9	PERIODO 10	PERIODO 11	PERIODO 12						
CANTIDAD	0	0	0	10	0	0	20	0	0	20	0	50						
	2024				2025				2026				2027				TOTAL CANTIDAD UE:	100
PRODUCCIÓN ANUAL	100	50	75	100														



República de Honduras

REPORTE DE EJECUCION DEL PRESUPUESTO COMPARATIVO MENSUAL

TODAS LAS FUENTES

Etapa: DEVENGADO

Estado: APROBADO

Fecha Desde : 01/01/24

Hasta : 30/06/24



10/07/2024 11:22:27

Gestión: 2024

R\_EGA\_10\_MENSUAL

Página 1 de 6

		Enero	Febrero	Marzo	Abril	Mayo	Junio	TOTAL
Ins:	0409 Secretaría de Transparencia y Lucha contra la Corrupción	5,956,357.38	6,510,756.73	6,171,250.32	7,756,774.54	11,040,863.37	22,794,530.26	60,230,532.60
GA:	001 GERENCIA CENTRAL	5,956,357.38	6,510,756.73	6,171,250.32	7,756,774.54	11,040,863.37	22,794,530.26	60,230,532.60
UE:	001 DESPACHO MINISTERIAL	760,323.28	1,065,599.63	868,141.59	1,137,611.99	2,249,636.78	2,585,327.32	8,666,640.59
Fte:	11 Tesoro Nacional	760,323.28	1,065,599.63	868,141.59	1,137,611.99	2,249,636.78	2,585,327.32	8,666,640.59
Org:	001	760,323.28	1,065,599.63	868,141.59	1,137,611.99	2,249,636.78	2,585,327.32	8,666,640.59
Categoría programática.	1 0 0 1	760,323.28	1,065,599.63	868,141.59	1,137,611.99	2,249,636.78	2,585,327.32	8,666,640.59
Obj:	11100 Sueldos Básicos	645,400.00	645,400.00	706,326.67	791,600.00	776,173.33	992,893.33	4,557,793.33
Obj:	11510 Decimotercer Mes						19,676.11	19,676.11
Obj:	11520 Decimocuarto Mes		20,000.00				673,183.88	693,183.88
Obj:	11600 Complementos						124,240.00	124,240.00
Obj:	11710 Contribuciones al Instituto Nacional de Jubilaciones y Pensiones de los Empleados y Funcionarios del Poder Ejecutivo	81,258.00	81,258.00	86,333.00	116,366.37	105,536.80	144,059.53	614,811.70
Obj:	11750 Contribuciones para Seguro Social	11,790.00	11,790.00	11,790.00	12,379.50	13,558.50		61,308.00
Obj:	12100 Sueldos Básicos		292,151.63					292,151.63
Obj:	12410 Decimotercer Mes			24,345.96				24,345.96
Obj:	12420 Decimocuarto Mes			24,345.96				24,345.96
Obj:	12550 Contribuciones para Seguro Social	6,875.28			13,750.56			20,625.84
Obj:	12910 Contratos Especiales					857,000.00	177,000.00	1,034,000.00
Obj:	14300 Gastos de Representación en el País	15,000.00	15,000.00	15,000.00	47,667.00	35,000.00	35,000.00	162,667.00
Obj:	23100 Mantenimiento y Reparación de Edificios y Locales						95,980.00	95,980.00
Obj:	26120 Pasajes al Exterior					163,682.20	191,930.17	355,612.37
Obj:	26210 Viáticos Nacionales						19,281.25	19,281.25
Obj:	26220 Viáticos al Exterior				155,848.56	287,156.86	53,613.05	496,618.47
Obj:	35610 Gasolina						53,470.00	53,470.00
Obj:	35620 Diesel					11,529.09	5,000.00	16,529.09
UE:	002 GERENCIA ADMINISTRATIVA	1,412,391.41	1,581,710.58	1,512,641.04	2,664,292.97	3,289,741.59	10,115,238.12	20,576,015.71
Fte:	11 Tesoro Nacional	1,412,391.41	1,581,710.58	1,512,641.04	2,664,292.97	3,289,741.59	10,115,238.12	20,576,015.71
Org:	001	1,412,391.41	1,581,710.58	1,512,641.04	2,664,292.97	3,289,741.59	10,115,238.12	20,576,015.71
Categoría programática.	1 0 0 2	1,412,391.41	1,581,710.58	1,512,641.04	2,664,292.97	3,289,741.59	10,115,238.12	20,576,015.71
Obj:	11100 Sueldos Básicos	1,212,305.37	1,234,388.70	1,237,738.70	1,237,738.70	1,155,578.70	1,422,025.36	7,499,775.53
Obj:	11520 Decimocuarto Mes		30,000.00				1,052,093.14	1,082,093.14
Obj:	11600 Complementos						372,615.48	372,615.48
Obj:	11710 Contribuciones al Instituto Nacional de Jubilaciones y Pensiones de los Empleados y Funcionarios del Poder Ejecutivo	172,159.31	175,361.36	175,847.11	176,572.11	167,558.91	206,193.71	1,073,692.51
Obj:	11750 Contribuciones para Seguro Social	25,348.50	25,938.00	26,527.50	27,117.00	27,706.50		132,637.50





República de Honduras

Etapa: **DEVENGADO**  
Estado: **APROBADO**

REPORTE DE EJECUCION DEL PRESUPUESTO COMPARATIVO MENSUAL

TODAS LAS FUENTES

Fecha Desde : **01/01/24** Hasta : **30/06/24**



10/07/2024 11:22:27  
Gestión: 2024

R\_EGA\_10\_MENSUAL

Página 2 de 6

		Enero	Febrero	Marzo	Abril	Mayo	Junio	TOTAL
Ins:	<b>0409</b> Secretaría de Transparencia y Lucha contra la Corrupción	5,956,357.38	6,510,756.73	6,171,250.32	7,756,774.54	11,040,863.37	22,794,530.26	60,230,532.60
GA:	<b>001</b> GERENCIA CENTRAL	5,956,357.38	6,510,756.73	6,171,250.32	7,756,774.54	11,040,863.37	22,794,530.26	60,230,532.60
UE:	<b>002</b> GERENCIA ADMINISTRATIVA	1,412,391.41	1,581,710.58	1,512,641.04	2,664,292.97	3,289,741.59	10,115,238.12	20,576,015.71
Fte:	<b>11</b> Tesoro Nacional	1,412,391.41	1,581,710.58	1,512,641.04	2,664,292.97	3,289,741.59	10,115,238.12	20,576,015.71
Org:	<b>001</b>	1,412,391.41	1,581,710.58	1,512,641.04	2,664,292.97	3,289,741.59	10,115,238.12	20,576,015.71
Categoría programática.	<b>1 0 0 2</b>	1,412,391.41	1,581,710.58	1,512,641.04	2,664,292.97	3,289,741.59	10,115,238.12	20,576,015.71
Obj:	<b>12100</b> Sueldos Básicos		110,973.33	57,400.00	57,400.00	57,400.00	72,826.67	356,000.00
Obj:	<b>12420</b> Decimocuarto Mes						29,666.66	29,666.66
Obj:	<b>12550</b> Contribuciones para Seguro Social	2,578.23	1,718.82	1,718.82	1,718.82	1,718.82		9,453.51
Obj:	<b>12910</b> Contratos Especiales					426,995.79	144,978.66	571,974.45
Obj:	<b>21110</b> Suministro De Energía Eléctrica		3,330.37	1,708.91	55,628.45	1,835.49	959.23	63,462.45
Obj:	<b>21200</b> Agua			11,700.00		35,100.00	6,025.00	52,825.00
Obj:	<b>21420</b> Telefonía Fija					32,281.95	5,853.21	38,135.16
Obj:	<b>22100</b> Alquiler de Edificios, Viviendas y Locales						366,127.26	366,127.26
Obj:	<b>23100</b> Mantenimiento y Reparación de Edificios y Locales				23,630.20	10,810.00	958,343.30	992,783.50
Obj:	<b>23200</b> Mantenimiento y Reparación de Equipos y Medios de Transporte						38,777.09	38,777.09
Obj:	<b>23350</b> Mantenimiento y Reparación de Equipo para Computación				293,302.90			293,302.90
Obj:	<b>23390</b> Mantenimiento y Reparación de Otros Equipos				49,044.05	27,600.00	13,800.00	90,444.05
Obj:	<b>23400</b> Mantenimiento y Reparación de Obras Civiles e Instalaciones Varias					109,250.00	83,950.00	193,200.00
Obj:	<b>23500</b> Limpieza, Aseo y Fumigación				43,125.00	14,950.00	14,950.00	73,025.00
Obj:	<b>23600</b> Mantenimiento de Sistemas Informáticos				52,831.58	9,487.50		62,319.08
Obj:	<b>25300</b> Servicio de Imprenta, Publicaciones y Reproducciones					3,680.00	77,491.00	81,171.00
Obj:	<b>25400</b> Primas y Gastos de Seguro						91,697.50	91,697.50
Obj:	<b>25700</b> Servicio de Internet				108,867.32	85,008.49	48,902.68	242,778.49
Obj:	<b>26120</b> Pasajes al Exterior						189,049.55	189,049.55
Obj:	<b>26210</b> Viáticos Nacionales						10,346.26	10,346.26
Obj:	<b>26220</b> Viáticos al Exterior					172,368.79	68,235.40	240,604.19
Obj:	<b>27210</b> Tasas						62,333.92	62,333.92
Obj:	<b>29100</b> Ceremonial y Protocolo				140,024.00	247,250.00	56,626.00	443,900.00
Obj:	<b>31110</b> Productos Alimenticios Y Bebidas				20,349.00	16,240.00	108,596.25	145,185.25
Obj:	<b>33100</b> Productos De Papel Y Cartón				49,996.25	89,902.40		139,898.65
Obj:	<b>33300</b> Productos de Artes Gráficas					7,360.00		7,360.00
Obj:	<b>33500</b> Libros, Revistas y Periódicos				5,960.00	6,090.00		12,050.00



República de Honduras

REPORTE DE EJECUCION DEL PRESUPUESTO COMPARATIVO MENSUAL

TODAS LAS FUENTES

Etapa: DEVENGADO

Estado: APROBADO

Fecha Desde : 01/01/24

Hasta : 30/06/24



10/07/2024 11:22:27  
Gestión: 2024

R\_EGA\_10\_MENSUAL

Página 3 de 6

		Enero	Febrero	Marzo	Abril	Mayo	Junio	TOTAL
Ins:	0409 Secretaría de Transparencia y Lucha contra la Corrupción	5,956,357.38	6,510,756.73	6,171,250.32	7,756,774.54	11,040,863.37	22,794,530.26	60,230,532.60
GA:	001 GERENCIA CENTRAL	5,956,357.38	6,510,756.73	6,171,250.32	7,756,774.54	11,040,863.37	22,794,530.26	60,230,532.60
UE:	002 GERENCIA ADMINISTRATIVA	1,412,391.41	1,581,710.58	1,512,641.04	2,664,292.97	3,289,741.59	10,115,238.12	20,576,015.71
Fte:	11 Tesoro Nacional	1,412,391.41	1,581,710.58	1,512,641.04	2,664,292.97	3,289,741.59	10,115,238.12	20,576,015.71
Org:	001	1,412,391.41	1,581,710.58	1,512,641.04	2,664,292.97	3,289,741.59	10,115,238.12	20,576,015.71
Categoría programática.	1 0 0 2	1,412,391.41	1,581,710.58	1,512,641.04	2,664,292.97	3,289,741.59	10,115,238.12	20,576,015.71
Obj:	35610 Gasolina				8,915.80	5,649.45	40,435.00	55,000.25
Obj:	35620 Diesel				24,673.50	22,148.14	33,178.00	79,999.64
Obj:	36930 Elementos de Ferrería				22,496.94		2,480.86	24,977.80
Obj:	39200 Útiles de Escritorio, Oficina y Enseñanza				366.85		56,442.00	56,808.85
Obj:	39300 Útiles y Materiales Eléctricos					62,432.52	46,665.91	109,098.43
Obj:	39400 Utensilios de Cocina y Comedor						11,554.51	11,554.51
Obj:	39600 Repuestos y Accesorios				23,793.50	105,064.82	334,760.06	463,618.38
Obj:	42120 Equipos Varios de Oficina				10,407.50	31,372.00		41,779.50
Obj:	42310 Equipo de Transporte Terrestre para Personas						4,087,258.45	4,087,258.45
Obj:	42510 Equipo de Comunicación					172,919.51		172,919.51
Obj:	42600 Equipos para Computación				221,490.00	90,055.56		311,545.56
Obj:	42800 Herramientas Mayores				8,843.50			8,843.50
Obj:	45100 Aplicaciones Informáticas					93,926.25		93,926.25
UE:	003 DIRECCIÓN GENERAL DE TRANSPARENCIA Y PREVENCIÓN DE LA CORRUPCIÓN	957,942.00	957,942.00	957,942.00	1,003,582.22	1,437,950.38	2,504,058.61	7,819,417.21
Fte:	11 Tesoro Nacional	957,942.00	957,942.00	957,942.00	1,003,582.22	1,437,950.38	2,504,058.61	7,819,417.21
Org:	001	957,942.00	957,942.00	957,942.00	1,003,582.22	1,437,950.38	2,504,058.61	7,819,417.21
Categoría programática.	11 0 0 1	600,481.00	600,481.00	600,481.00	600,481.00	791,530.71	1,553,352.67	4,746,807.38
Obj:	11100 Sueldos Básicos	516,200.00	516,200.00	516,200.00	516,200.00	516,200.00	641,000.00	3,222,000.00
Obj:	11520 Decimocuarto Mes						518,455.83	518,455.83
Obj:	11600 Complementos						155,600.00	155,600.00
Obj:	11710 Contribuciones al Instituto Nacional de Jubilaciones y Pensiones de los Empleados y Funcionarios del Poder Ejecutivo	74,849.00	74,849.00	74,849.00	74,849.00	121,466.50	154,265.50	575,128.00
Obj:	11750 Contribuciones para Seguro Social	9,432.00	9,432.00	9,432.00	9,432.00	9,432.00		47,160.00
Obj:	26210 Viáticos Nacionales					57,676.21	30,720.34	88,396.55
Obj:	29100 Ceremonial y Protocolo					86,756.00	53,311.00	140,067.00
Categoría programática.	11 0 0 2	140,903.00	140,903.00	140,903.00	140,903.00	123,358.00	318,360.00	1,005,330.00
Obj:	11100 Sueldos Básicos	121,000.00	121,000.00	121,000.00	121,000.00	121,000.00	152,200.00	757,200.00
Obj:	11520 Decimocuarto Mes						126,200.00	126,200.00



República de Honduras

REPORTE DE EJECUCION DEL PRESUPUESTO COMPARATIVO MENSUAL

TODAS LAS FUENTES

Etapa: DEVENGADO

Estado: APROBADO

Fecha Desde : 01/01/24

Hasta : 30/06/24



10/07/2024 11:22:27  
Gestión: 2024

R\_EGA\_10\_MENSUAL

Página 4 de 6

		Enero	Febrero	Marzo	Abril	Mayo	Junio	TOTAL
Ins:	0409 Secretaría de Transparencia y Lucha contra la Corrupción	5,956,357.38	6,510,756.73	6,171,250.32	7,756,774.54	11,040,863.37	22,794,530.26	60,230,532.60
GA:	001 GERENCIA CENTRAL	5,956,357.38	6,510,756.73	6,171,250.32	7,756,774.54	11,040,863.37	22,794,530.26	60,230,532.60
UE:	003 DIRECCIÓN GENERAL DE TRANSPARENCIA Y PREVENCIÓN DE LA (	957,942.00	957,942.00	957,942.00	1,003,582.22	1,437,950.38	2,504,058.61	7,819,417.21
Fte:	11 Tesoro Nacional	957,942.00	957,942.00	957,942.00	1,003,582.22	1,437,950.38	2,504,058.61	7,819,417.21
Org:	001	957,942.00	957,942.00	957,942.00	1,003,582.22	1,437,950.38	2,504,058.61	7,819,417.21
Categoría programatica.	11 0 0 2	140,903.00	140,903.00	140,903.00	140,903.00	123,358.00	318,360.00	1,005,330.00
Obj:	11600 Complementos						39,960.00	39,960.00
Obj:	11710 Contribuciones al Instituto Nacional de Jubilaciones y Pensiones de los Empleados y Funcionarios del Poder Ejecut	17,545.00	17,545.00	17,545.00	17,545.00			70,180.00
Obj:	11750 Contribuciones para Seguro Social	2,358.00	2,358.00	2,358.00	2,358.00	2,358.00		11,790.00
Categoría programatica.	11 0 0 3	216,558.00	216,558.00	216,558.00	262,198.22	523,061.67	632,345.94	2,067,279.83
Obj:	11100 Sueldos Básicos	184,500.00	184,500.00	184,500.00	211,166.67	200,500.00	270,700.00	1,235,866.67
Obj:	11520 Decimocuarto Mes						195,155.56	195,155.56
Obj:	11600 Complementos						71,360.00	71,360.00
Obj:	11710 Contribuciones al Instituto Nacional de Jubilaciones y Pensiones de los Empleados y Funcionarios del Poder Ejecut	26,752.50	26,752.50	26,752.50	30,619.17			110,876.67
Obj:	11750 Contribuciones para Seguro Social	5,305.50	5,305.50	5,305.50	5,305.50	5,895.00		27,117.00
Obj:	12910 Contratos Especiales					106,666.67	38,000.00	144,666.67
Obj:	21420 Telefonía Fija				15,106.88		57,130.38	72,237.26
Obj:	24720 Servicios de Consultoría de Monitoreo y Evaluación					210,000.00		210,000.00
UE:	004 DIRECCIÓN GENERAL DE MODERNIZACIÓN ADMINISTRATIVA	387,006.16	399,219.50	370,594.50	480,861.17	627,544.36	1,142,550.73	3,407,776.42
Fte:	11 Tesoro Nacional	387,006.16	399,219.50	370,594.50	480,861.17	627,544.36	1,142,550.73	3,407,776.42
Org:	001	387,006.16	399,219.50	370,594.50	480,861.17	627,544.36	1,142,550.73	3,407,776.42
Categoría programatica.	12 0 0 1	119,703.50	119,703.50	119,703.50	230,559.67	379,219.83	529,426.40	1,498,316.40
Obj:	11100 Sueldos Básicos	103,000.00	103,000.00	103,000.00	201,666.67	254,333.33	256,400.00	1,021,400.00
Obj:	11520 Decimocuarto Mes						138,566.67	138,566.67
Obj:	11600 Complementos						18,240.00	18,240.00
Obj:	11710 Contribuciones al Instituto Nacional de Jubilaciones y Pensiones de los Empleados y Funcionarios del Poder Ejecut	14,935.00	14,935.00	14,935.00	26,535.00	70,760.00	76,219.73	218,319.73
Obj:	11750 Contribuciones para Seguro Social	1,768.50	1,768.50	1,768.50	2,358.00	4,126.50		11,790.00
Obj:	12910 Contratos Especiales					50,000.00	40,000.00	90,000.00
Categoría programatica.	12 0 0 2	267,302.66	279,516.00	250,891.00	250,301.50	248,324.53	613,124.33	1,909,460.02
Obj:	11100 Sueldos Básicos	229,333.33	240,000.00	215,000.00	215,000.00	215,000.00	269,253.34	1,383,586.67
Obj:	11520 Decimocuarto Mes						240,766.67	240,766.67
Obj:	11600 Complementos						73,120.00	73,120.00
Obj:	11710 Contribuciones al Instituto Nacional de Jubilaciones y Pensiones de los Empleados y Funcionarios del Poder Ejecut	33,253.33	34,800.00	31,175.00	31,175.00			130,403.33



República de Honduras

REPORTE DE EJECUCION DEL PRESUPUESTO COMPARATIVO MENSUAL

TODAS LAS FUENTES

Etapa: DEVENGADO

Estado: APROBADO

Fecha Desde : 01/01/24

Hasta : 30/06/24



10/07/2024 11:22:27

Gestión: 2024

R\_EGA\_10\_MENSUAL

Página 5 de 6

		Enero	Febrero	Marzo	Abril	Mayo	Junio	TOTAL
Ins:	0409 Secretaría de Transparencia y Lucha contra la Corrupción	5,956,357.38	6,510,756.73	6,171,250.32	7,756,774.54	11,040,863.37	22,794,530.26	60,230,532.60
GA:	001 GERENCIA CENTRAL	5,956,357.38	6,510,756.73	6,171,250.32	7,756,774.54	11,040,863.37	22,794,530.26	60,230,532.60
UE:	004 DIRECCIÓN GENERAL DE MODERNIZACIÓN ADMINISTRATIVA	387,006.16	399,219.50	370,594.50	480,861.17	627,544.36	1,142,550.73	3,407,776.42
Fte:	11 Tesoro Nacional	387,006.16	399,219.50	370,594.50	480,861.17	627,544.36	1,142,550.73	3,407,776.42
Org:	001	387,006.16	399,219.50	370,594.50	480,861.17	627,544.36	1,142,550.73	3,407,776.42
Categoría programática.	12 0 0 2	267,302.66	279,516.00	250,891.00	250,301.50	248,324.53	613,124.33	1,909,460.02
Obj:	11750 Contribuciones para Seguro Social	4,716.00	4,716.00	4,716.00	4,126.50	4,126.50		22,401.00
Obj:	26210 Viáticos Nacionales					18,336.28	15,295.37	33,631.65
Obj:	31110 Productos Alimenticios Y Bebidas					10,861.75	14,688.95	25,550.70
UE:	005 OFICINA NORMATIVA DE CONTRATACIONES Y ADQUISICIONES DE	1,693,735.98	1,689,503.64	1,667,893.64	1,676,388.64	2,320,121.84	4,425,004.71	13,472,648.45
Fte:	11 Tesoro Nacional	1,693,735.98	1,689,503.64	1,667,893.64	1,676,388.64	2,320,121.84	4,425,004.71	13,472,648.45
Org:	001	1,693,735.98	1,689,503.64	1,667,893.64	1,676,388.64	2,320,121.84	4,425,004.71	13,472,648.45
Categoría programática.	13 0 0 1	1,635,306.98	1,631,074.64	1,609,464.64	1,615,959.64	2,004,067.47	4,231,997.46	12,727,870.83
Obj:	11100 Sueldos Básicos	1,410,823.12	1,408,156.45	1,389,156.45	1,391,156.45	1,547,489.78	1,882,553.12	9,029,335.37
Obj:	11510 Decimotercer Mes						9,333.33	9,333.33
Obj:	11520 Decimocuarto Mes						1,468,130.33	1,468,130.33
Obj:	11600 Complementos						433,582.58	433,582.58
Obj:	11710 Contribuciones al Instituto Nacional de Jubilaciones y Pensiones de los Empleados y Funcionarios del Poder Ejecutivo	194,419.36	194,032.69	191,422.69	195,917.69	225,836.02	279,147.21	1,280,775.66
Obj:	11750 Contribuciones para Seguro Social	30,064.50	28,885.50	28,885.50	28,885.50	29,475.00		146,196.00
Obj:	12910 Contratos Especiales					201,266.67	159,250.89	360,517.56
Categoría programática.	13 0 0 2	58,429.00	58,429.00	58,429.00	60,429.00	316,054.37	193,007.25	744,777.62
Obj:	11100 Sueldos Básicos	50,000.00	50,000.00	50,000.00	50,000.00	50,000.00	65,600.00	315,600.00
Obj:	11520 Decimocuarto Mes						52,600.00	52,600.00
Obj:	11600 Complementos						21,040.00	21,040.00
Obj:	11710 Contribuciones al Instituto Nacional de Jubilaciones y Pensiones de los Empleados y Funcionarios del Poder Ejecutivo	7,250.00	7,250.00	7,250.00	7,250.00			29,000.00
Obj:	11750 Contribuciones para Seguro Social	1,179.00	1,179.00	1,179.00	1,179.00	1,179.00		5,895.00
Obj:	26210 Viáticos Nacionales					75,000.02	7,031.25	82,031.27
Obj:	29100 Ceremonial y Protocolo						40,940.00	40,940.00
Obj:	33100 Productos De Papel Y Cartón					189,875.35		189,875.35
Obj:	33300 Productos de Artes Gráficas						5,796.00	5,796.00
Obj:	33500 Libros, Revistas y Periódicos				2,000.00			2,000.00



República de Honduras

REPORTE DE EJECUCION DEL PRESUPUESTO COMPARATIVO MENSUAL

TODAS LAS FUENTES

Etapa: DEVENGADO

Estado: APROBADO

Fecha Desde : 01/01/24

Hasta : 30/06/24



10/07/2024 11:22:27  
Gestión: 2024

R\_EGA\_10\_MENSUAL

Página 6 de 6

		Enero	Febrero	Marzo	Abril	Mayo	Junio	TOTAL
Ins:	0409 Secretaría de Transparencia y Lucha contra la Corrupción	5,956,357.38	6,510,756.73	6,171,250.32	7,756,774.54	11,040,863.37	22,794,530.26	60,230,532.60
GA:	001 GERENCIA CENTRAL	5,956,357.38	6,510,756.73	6,171,250.32	7,756,774.54	11,040,863.37	22,794,530.26	60,230,532.60
UE:	006 ESCUELA DE BUEN GOBIERNO	126,877.41	175,210.74	151,877.41	151,877.41	347,283.91	393,158.00	1,346,284.88
Fte:	11 Tesoro Nacional	126,877.41	175,210.74	151,877.41	151,877.41	347,283.91	393,158.00	1,346,284.88
Org:	001	126,877.41	175,210.74	151,877.41	151,877.41	347,283.91	393,158.00	1,346,284.88
Categoría programática. 14 0 0 1		126,877.41	175,210.74	151,877.41	151,877.41	347,283.91	393,158.00	1,346,284.88
Obj:	11100 Sueldos Básicos	108,000.00	108,000.00	108,000.00	108,000.00	108,000.00	138,323.33	678,323.33
Obj:	11520 Decimocuarto Mes						111,300.56	111,300.56
Obj:	11600 Complementos						34,760.00	34,760.00
Obj:	11710 Contribuciones al Instituto Nacional de Jubilaciones y Pensiones de los Empleados y Funcionarios del Poder Ejecutivo	15,660.00	15,660.00	15,660.00	15,660.00	15,660.00	20,056.88	98,356.88
Obj:	11750 Contribuciones para Seguro Social	2,358.00	2,358.00	2,358.00	2,358.00	2,358.00		11,790.00
Obj:	12100 Sueldos Básicos		48,333.33	25,000.00	25,000.00	25,000.00	32,713.34	156,046.67
Obj:	12420 Decimocuarto Mes						13,003.89	13,003.89
Obj:	12550 Contribuciones para Seguro Social	859.41	859.41	859.41	859.41	859.41		4,297.05
Obj:	12910 Contratos Especiales					65,100.00	43,000.00	108,100.00
Obj:	29100 Ceremonial y Protocolo					121,210.00		121,210.00
Obj:	42600 Equipos para Computación					9,096.50		9,096.50
UE:	007 OFICINA NACIONAL DE DESARROLLO INTEGRAL DE CONTROL INTERNO (ONAD)	618,081.14	641,570.64	642,160.14	642,160.14	768,584.51	1,629,192.77	4,941,749.34
Fte:	11 Tesoro Nacional	618,081.14	641,570.64	642,160.14	642,160.14	768,584.51	1,629,192.77	4,941,749.34
Org:	001	618,081.14	641,570.64	642,160.14	642,160.14	768,584.51	1,629,192.77	4,941,749.34
Categoría programática. 15 0 0 1		618,081.14	641,570.64	642,160.14	642,160.14	768,584.51	1,629,192.77	4,941,749.34
Obj:	11100 Sueldos Básicos	531,056.45	551,056.45	551,056.45	551,056.45	551,056.45	691,456.45	3,426,738.70
Obj:	11520 Decimocuarto Mes						552,318.39	552,318.39
Obj:	11600 Complementos						187,142.58	187,142.58
Obj:	11710 Contribuciones al Instituto Nacional de Jubilaciones y Pensiones de los Empleados y Funcionarios del Poder Ejecutivo	77,003.19	79,903.19	79,903.19	79,903.19	79,903.19	104,611.19	501,227.14
Obj:	11750 Contribuciones para Seguro Social	10,021.50	10,611.00	11,200.50	11,200.50	11,200.50		54,234.00
Obj:	12910 Contratos Especiales					39,000.00	30,000.00	69,000.00
Obj:	26110 Pasajes Nacionales					5,779.90	11,900.00	17,679.90
Obj:	26210 Viáticos Nacionales					81,644.47	51,764.16	133,408.63





409 - SECRETARÍA DE TRANSPARENCIA Y LUCHA CONTRA LA CORRUPCIÓN



PRODUCCIÓN DE PRODUCTOS POR CATEGORÍA PROGRAMÁTICA

PERIODO: 2024

INSTITUCIÓN:

409 - Secretaría de Transparencia y Lucha contra la Corrupción

**PROGRAMA:** 11 RECTORIA DE LA TRANSPARENCIA Y PREVENCIÓN DE LA CORRUPCIÓN

**Producto:** 1 - Autoevaluación de medio término del PAEAH

**Unidad de Medida:** 149 - INFORME **No Acumulable:** N **Primario:** S **Periodicidad:** 4 - Trimestral

**Objetivo Estratégico:** 1 - Mejorar la capacidad institucional a través de la formulación, dirección, coordinación, supervisión, evaluación y promoción de programas, proyectos, estrategias y políticas, en lo que se refiere a transparencia, integridad pública y prevención de la corrupción, construyendo así un Estado abierto, transparente, responsable, eficiente, eficaz y competitivo.

**Objetivo Operativo:** 1 - Implementar, coordinar y ejecutar las iniciativas nacionales e internacionales, programas y proyectos en materia de prevención y lucha contra la corrupción, en fomento de la transparencia y la rendición de cuentas, para la efectiva gestión pública en los organismos del Poder Ejecutivo y las municipalidades.

		TRIMESTRE I						TRIMESTRE II					
GA	UE	ENERO		FEBRERO		MARZO		ABRIL		MAYO		JUNIO	
		Cantidad	Ejecutado	Cantidad	Ejecutado	Cantidad	Ejecutado	Cantidad	Ejecutado	Cantidad	Ejecutado	Cantidad	Ejecutado
1	3					0.00	2,873,826.00					0.00	4,945,591.21

		TRIMESTRE III						TRIMESTRE IV					
GA	UE	JULIO		AGOSTO		SEPTIEMBRE		OCTUBRE		NOVIEMBRE		DICIEMBRE	
		Cantidad	Ejecutado	Cantidad	Ejecutado	Cantidad	Ejecutado	Cantidad	Ejecutado	Cantidad	Ejecutado	Cantidad	Ejecutado
1	3												



PRODUCCIÓN DE PRODUCTOS POR CATEGORÍA PROGRAMÁTICA

PERIODO: 2024

**PROGRAMA:** 11 RECTORIA DE LA TRANSPARENCIA Y PREVENCION DE LA CORRUPCIÓN

**Producto:** 1 - Mecanismo para el seguimiento, monitoreo y evaluación de los procesos de la administración pública en materia de prevención de la corrupción, transparencia y buen gobierno, desarrollado y publicado para la administración pública.

**Unidad de Medida:** 149 - INFORME **No Acumulable:** N **Primario:** N **Periodicidad:** 4 - Trimestral

**Objetivo Estratégico:** 1 - Mejorar la capacidad institucional a través de la formulación, dirección, coordinación, supervisión, evaluación y promoción de programas, proyectos, estrategias y políticas, en lo que se refiere a transparencia, integridad pública y prevención de la corrupción, construyendo así un Estado abierto, transparente, responsable, eficiente, eficaz y competitivo.

**Objetivo Operativo:** 2 - Implementar mecanismos de monitoreo, seguimiento y evaluación de los procesos relacionados al fomento de la prevención, transparencia y buen gobierno, a efecto de contar con insumos para mejorar el desarrollo institucional y la capacidad de gestión efectiva de la Administración Pública.

		TRIMESTRE I						TRIMESTRE II					
GA	UE	ENERO		FEBRERO		MARZO		ABRIL		MAYO		JUNIO	
		Cantidad	Ejecutado	Cantidad	Ejecutado	Cantidad	Ejecutado	Cantidad	Ejecutado	Cantidad	Ejecutado	Cantidad	Ejecutado
1	3		0.00		0.00		0.00		0.00		0.00	1.00	0.00

		TRIMESTRE III						TRIMESTRE IV					
GA	UE	JULIO		AGOSTO		SEPTIEMBRE		OCTUBRE		NOVIEMBRE		DICIEMBRE	
		Cantidad	Ejecutado	Cantidad	Ejecutado	Cantidad	Ejecutado	Cantidad	Ejecutado	Cantidad	Ejecutado	Cantidad	Ejecutado
1	3		0.00		0.00		0.00		0.00		0.00		0.00



REPUBLICA DE HONDURAS  
SECRETARIA DE FINANZAS

409 - SECRETARÍA DE TRANSPARENCIA Y LUCHA CONTRA LA CORRUPCIÓN



REP:R00826256  
GESTION:2024  
08/07/2024 08:51:05 a.m.

PRODUCCIÓN DE PRODUCTOS POR CATEGORÍA PROGRAMÁTICA

PERIODO: 2024

**PROGRAMA:** 11 RECTORIA DE LA TRANSPARENCIA Y PREVENCIÓN DE LA CORRUPCIÓN

**Producto:** 1 - Canales de denuncia y monitoreo enmarcados en la participación ciudadana implementados.

**Unidad de Medida:** 149 - INFORME **No Acumulable:** N **Primario:** N **Periodicidad:** 4 - Trimestral

**Objetivo Estratégico:** 1 - Mejorar la capacidad institucional a través de la formulación, dirección, coordinación, supervisión, evaluación y promoción de programas, proyectos, estrategias y políticas, en lo que se refiere a transparencia, integridad pública y prevención de la corrupción, construyendo así un Estado abierto, transparente, responsable, eficiente, eficaz y competitivo.

**Objetivo Operativo:** 3 - Fortalecer el proceso de recepción y monitoreo de denuncias ciudadanas, a través de la implementación de canales que fomenten la participación activa de la población en los asuntos públicos

		TRIMESTRE I						TRIMESTRE II					
GA	UE	ENERO		FEBRERO		MARZO		ABRIL		MAYO		JUNIO	
		Cantidad	Ejecutado	Cantidad	Ejecutado	Cantidad	Ejecutado	Cantidad	Ejecutado	Cantidad	Ejecutado	Cantidad	Ejecutado
1	3		0.00		0.00		0.00		0.00		0.00	1.00	0.00

		TRIMESTRE III						TRIMESTRE IV					
GA	UE	JULIO		AGOSTO		SEPTIEMBRE		OCTUBRE		NOVIEMBRE		DICIEMBRE	
		Cantidad	Ejecutado	Cantidad	Ejecutado	Cantidad	Ejecutado	Cantidad	Ejecutado	Cantidad	Ejecutado	Cantidad	Ejecutado
1	3		0.00		0.00		0.00		0.00		0.00		0.00



REPUBLICA DE HONDURAS  
SECRETARIA DE FINANZAS

## 409 - SECRETARÍA DE TRANSPARENCIA Y LUCHA CONTRA LA CORRUPCIÓN



REP:R00826256  
GESTION:2024  
08/07/2024 08:51:05 a.m.

### PRODUCCIÓN DE PRODUCTOS POR CATEGORÍA PROGRAMÁTICA

PERIODO: 2024

**PROGRAMA:** 11 RECTORIA DE LA TRANSPARENCIA Y PREVENCIÓN DE LA CORRUPCIÓN

**Producto:** 2 - Estrategia integral de socialización de los canales de denuncia y monitoreo enmarcados en la participación ciudadana implementada.

**Unidad de Medida:** 149 - INFORME **No Acumulable:** N **Primario:** N **Periodicidad:** 4 - Trimestral

**Objetivo Estratégico:** 1 - Mejorar la capacidad institucional a través de la formulación, dirección, coordinación, supervisión, evaluación y promoción de programas, proyectos, estrategias y políticas, en lo que se refiere a transparencia, integridad pública y prevención de la corrupción, construyendo así un Estado abierto, transparente, responsable, eficiente, eficaz y competitivo.

**Objetivo Operativo:** 3 - Fortalecer el proceso de recepción y monitoreo de denuncias ciudadanas, a través de la implementación de canales que fomenten la participación activa de la población en los asuntos públicos

		TRIMESTRE I						TRIMESTRE II					
GA	UE	ENERO		FEBRERO		MARZO		ABRIL		MAYO		JUNIO	
		Cantidad	Ejecutado	Cantidad	Ejecutado	Cantidad	Ejecutado	Cantidad	Ejecutado	Cantidad	Ejecutado	Cantidad	Ejecutado
1	3		0.00		0.00		0.00		0.00		0.00	1.00	0.00

		TRIMESTRE III						TRIMESTRE IV					
GA	UE	JULIO		AGOSTO		SEPTIEMBRE		OCTUBRE		NOVIEMBRE		DICIEMBRE	
		Cantidad	Ejecutado	Cantidad	Ejecutado	Cantidad	Ejecutado	Cantidad	Ejecutado	Cantidad	Ejecutado	Cantidad	Ejecutado
1	3		0.00		0.00		0.00		0.00		0.00		0.00



REPUBLICA DE HONDURAS  
SECRETARIA DE FINANZAS

409 - SECRETARÍA DE TRANSPARENCIA Y LUCHA CONTRA LA CORRUPCIÓN



REP:R00826256  
GESTION:2024  
08/07/2024 08:51:05 a.m.

PRODUCCIÓN DE PRODUCTOS POR CATEGORÍA PROGRAMÁTICA

PERIODO: 2024

**PROGRAMA:** 11 RECTORIA DE LA TRANSPARENCIA Y PREVENCION DE LA CORRUPCIÓN

**Producto:** 2 - Iniciativa de Datos Abiertos implementada

**Unidad de Medida:** 149 - INFORME **No Acumulable:** N **Primario:** N **Periodicidad:** 4 - Trimestral

**Objetivo Estratégico:** 1 - Mejorar la capacidad institucional a través de la formulación, dirección, coordinación, supervisión, evaluación y promoción de programas, proyectos, estrategias y políticas, en lo que se refiere a transparencia, integridad pública y prevención de la corrupción, construyendo así un Estado abierto, transparente, responsable, eficiente, eficaz y competitivo.

**Objetivo Operativo:** 1 - Implementar, coordinar y ejecutar las iniciativas nacionales e internacionales, programas y proyectos en materia de prevención y lucha contra la corrupción, en fomento de la transparencia y la rendición de cuentas, para la efectiva gestión pública en los organismos del Poder Ejecutivo y las municipalidades.

		TRIMESTRE I						TRIMESTRE II					
GA	UE	ENERO		FEBRERO		MARZO		ABRIL		MAYO		JUNIO	
		Cantidad	Ejecutado	Cantidad	Ejecutado	Cantidad	Ejecutado	Cantidad	Ejecutado	Cantidad	Ejecutado	Cantidad	Ejecutado
1	3		0.00		0.00		0.00		0.00		0.00		0.00

		TRIMESTRE III						TRIMESTRE IV					
GA	UE	JULIO		AGOSTO		SEPTIEMBRE		OCTUBRE		NOVIEMBRE		DICIEMBRE	
		Cantidad	Ejecutado	Cantidad	Ejecutado	Cantidad	Ejecutado	Cantidad	Ejecutado	Cantidad	Ejecutado	Cantidad	Ejecutado
1	3		0.00		0.00		0.00		0.00		0.00		0.00





REPUBLICA DE HONDURAS  
SECRETARIA DE FINANZAS

409 - SECRETARÍA DE TRANSPARENCIA Y LUCHA CONTRA LA CORRUPCIÓN



REP:R00826256  
GESTION:2024  
08/07/2024 08:51:05 a.m.

PRODUCCIÓN DE PRODUCTOS POR CATEGORÍA PROGRAMÁTICA

PERIODO: 2024

**PROGRAMA:** 11 RECTORIA DE LA TRANSPARENCIA Y PREVENCION DE LA CORRUPCIÓN

**Producto:** 2 - Publicación de datos e indicadores generados en materia de prevención y lucha contra la corrupción, para la administración pública.

**Unidad de Medida:** 149 - INFORME **No Acumulable:** N **Primario:** N **Periodicidad:** 4 - Trimestral

**Objetivo Estratégico:** 1 - Mejorar la capacidad institucional a través de la formulación, dirección, coordinación, supervisión, evaluación y promoción de programas, proyectos, estrategias y políticas, en lo que se refiere a transparencia, integridad pública y prevención de la corrupción, construyendo así un Estado abierto, transparente, responsable, eficiente, eficaz y competitivo.

**Objetivo Operativo:** 2 - Implementar mecanismos de monitoreo, seguimiento y evaluación de los procesos relacionados al fomento de la prevención, transparencia y buen gobierno, a efecto de contar con insumos para mejorar el desarrollo institucional y la capacidad de gestión efectiva de la Administración Pública.

		TRIMESTRE I						TRIMESTRE II					
GA	UE	ENERO		FEBRERO		MARZO		ABRIL		MAYO		JUNIO	
		Cantidad	Ejecutado	Cantidad	Ejecutado	Cantidad	Ejecutado	Cantidad	Ejecutado	Cantidad	Ejecutado	Cantidad	Ejecutado
1	3		0.00		0.00		0.00		0.00		0.00		0.00

		TRIMESTRE III						TRIMESTRE IV					
GA	UE	JULIO		AGOSTO		SEPTIEMBRE		OCTUBRE		NOVIEMBRE		DICIEMBRE	
		Cantidad	Ejecutado	Cantidad	Ejecutado	Cantidad	Ejecutado	Cantidad	Ejecutado	Cantidad	Ejecutado	Cantidad	Ejecutado
1	3		0.00		0.00		0.00		0.00		0.00		0.00



REPUBLICA DE HONDURAS  
SECRETARIA DE FINANZAS

## 409 - SECRETARÍA DE TRANSPARENCIA Y LUCHA CONTRA LA CORRUPCIÓN



REP:R00826256  
GESTION:2024  
08/07/2024 08:51:05 a.m.

### PRODUCCIÓN DE PRODUCTOS POR CATEGORÍA PROGRAMÁTICA

PERIODO: 2024

**PROGRAMA:** 11 RECTORIA DE LA TRANSPARENCIA Y PREVENCION DE LA CORRUPCIÓN

**Producto:** 3 - Estrategia Nacional de Transparencia y Anticorrupción de Honduras implementada

**Unidad de Medida:** 149 - INFORME **No Acumulable:** N **Primario:** N **Periodicidad:** 4 - Trimestral

**Objetivo Estratégico:** 1 - Mejorar la capacidad institucional a través de la formulación, dirección, coordinación, supervisión, evaluación y promoción de programas, proyectos, estrategias y políticas, en lo que se refiere a transparencia, integridad pública y prevención de la corrupción, construyendo así un Estado abierto, transparente, responsable, eficiente, eficaz y competitivo.

**Objetivo Operativo:** 1 - Implementar, coordinar y ejecutar las iniciativas nacionales e internacionales, programas y proyectos en materia de prevención y lucha contra la corrupción, en fomento de la transparencia y la rendición de cuentas, para la efectiva gestión pública en los organismos del Poder Ejecutivo y las municipalidades.

		TRIMESTRE I						TRIMESTRE II					
GA	UE	ENERO		FEBRERO		MARZO		ABRIL		MAYO		JUNIO	
		Cantidad	Ejecutado	Cantidad	Ejecutado	Cantidad	Ejecutado	Cantidad	Ejecutado	Cantidad	Ejecutado	Cantidad	Ejecutado
1	3		0.00		0.00		0.00		0.00		0.00	1.00	0.00

		TRIMESTRE III						TRIMESTRE IV					
GA	UE	JULIO		AGOSTO		SEPTIEMBRE		OCTUBRE		NOVIEMBRE		DICIEMBRE	
		Cantidad	Ejecutado	Cantidad	Ejecutado	Cantidad	Ejecutado	Cantidad	Ejecutado	Cantidad	Ejecutado	Cantidad	Ejecutado
1	3		0.00		0.00		0.00		0.00		0.00		0.00



REPUBLICA DE HONDURAS  
SECRETARIA DE FINANZAS

409 - SECRETARÍA DE TRANSPARENCIA Y LUCHA CONTRA LA CORRUPCIÓN



REP:R00826256  
GESTION:2024  
08/07/2024 08:51:05 a.m.

PRODUCCIÓN DE PRODUCTOS POR CATEGORÍA PROGRAMÁTICA

PERIODO: 2024

**PROGRAMA:** 11 RECTORIA DE LA TRANSPARENCIA Y PREVENCION DE LA CORRUPCIÓN

**Producto:** 4 - Sistema Nacional de Transparencia y Anticorrupción (SNTA) instaurado.

**Unidad de Medida:** 149 - INFORME **No Acumulable:** N **Primario:** N **Periodicidad:** 4 - Trimestral

**Objetivo Estratégico:** 1 - Mejorar la capacidad institucional a través de la formulación, dirección, coordinación, supervisión, evaluación y promoción de programas, proyectos, estrategias y políticas, en lo que se refiere a transparencia, integridad pública y prevención de la corrupción, construyendo así un Estado abierto, transparente, responsable, eficiente, eficaz y competitivo.

**Objetivo Operativo:** 1 - Implementar, coordinar y ejecutar las iniciativas nacionales e internacionales, programas y proyectos en materia de prevención y lucha contra la corrupción, en fomento de la transparencia y la rendición de cuentas, para la efectiva gestión pública en los organismos del Poder Ejecutivo y las municipalidades.

		TRIMESTRE I						TRIMESTRE II					
GA	UE	ENERO		FEBRERO		MARZO		ABRIL		MAYO		JUNIO	
		Cantidad	Ejecutado	Cantidad	Ejecutado	Cantidad	Ejecutado	Cantidad	Ejecutado	Cantidad	Ejecutado	Cantidad	Ejecutado
1	3		0.00		0.00		0.00		0.00		0.00		0.00

		TRIMESTRE III						TRIMESTRE IV					
GA	UE	JULIO		AGOSTO		SEPTIEMBRE		OCTUBRE		NOVIEMBRE		DICIEMBRE	
		Cantidad	Ejecutado	Cantidad	Ejecutado	Cantidad	Ejecutado	Cantidad	Ejecutado	Cantidad	Ejecutado	Cantidad	Ejecutado
1	3		0.00		0.00		0.00		0.00		0.00		0.00



REPUBLICA DE HONDURAS  
SECRETARIA DE FINANZAS

409 - SECRETARÍA DE TRANSPARENCIA Y LUCHA CONTRA LA CORRUPCIÓN



REP:R00826256  
GESTION:2024  
08/07/2024 08:51:05 a.m.

PRODUCCIÓN DE PRODUCTOS POR CATEGORÍA PROGRAMÁTICA

PERIODO: 2024

**PROGRAMA:** 11 RECTORIA DE LA TRANSPARENCIA Y PREVENCION DE LA CORRUPCIÓN

**Producto:** 5 - Índice de Transparencia e Integridad Pública implementado.

**Unidad de Medida:** 149 - INFORME **No Acumulable:** N **Primario:** N **Periodicidad:** 4 - Trimestral

**Objetivo Estratégico:** 1 - Mejorar la capacidad institucional a través de la formulación, dirección, coordinación, supervisión, evaluación y promoción de programas, proyectos, estrategias y políticas, en lo que se refiere a transparencia, integridad pública y prevención de la corrupción, construyendo así un Estado abierto, transparente, responsable, eficiente, eficaz y competitivo.

**Objetivo Operativo:** 1 - Implementar, coordinar y ejecutar las iniciativas nacionales e internacionales, programas y proyectos en materia de prevención y lucha contra la corrupción, en fomento de la transparencia y la rendición de cuentas, para la efectiva gestión pública en los organismos del Poder Ejecutivo y las municipalidades.

		TRIMESTRE I						TRIMESTRE II					
GA	UE	ENERO		FEBRERO		MARZO		ABRIL		MAYO		JUNIO	
		Cantidad	Ejecutado	Cantidad	Ejecutado	Cantidad	Ejecutado	Cantidad	Ejecutado	Cantidad	Ejecutado	Cantidad	Ejecutado
1	3		0.00		0.00		0.00		0.00		0.00		0.00

		TRIMESTRE III						TRIMESTRE IV					
GA	UE	JULIO		AGOSTO		SEPTIEMBRE		OCTUBRE		NOVIEMBRE		DICIEMBRE	
		Cantidad	Ejecutado	Cantidad	Ejecutado	Cantidad	Ejecutado	Cantidad	Ejecutado	Cantidad	Ejecutado	Cantidad	Ejecutado
1	3		0.00		0.00		0.00		0.00		0.00		0.00

**SUB-PROGRAMA:** 11-00 -

**PROYECTO:** 11-00-000 -



REPUBLICA DE HONDURAS  
SECRETARIA DE FINANZAS

409 - SECRETARÍA DE TRANSPARENCIA Y LUCHA CONTRA LA CORRUPCIÓN



REP:R00826256  
GESTION:2024  
08/07/2024 08:51:05 a.m.

PRODUCCIÓN DE PRODUCTOS POR CATEGORÍA PROGRAMÁTICA

PERIODO: 2024

**PROGRAMA:** 12 SERVICIOS PARA LA MODERNIZACIÓN ADMINISTRATIVA DE LA GESTIÓN PÚBLICA

**Producto:** 1 - Mecanismos y herramientas para mejorar la innovación y calidad implementados en las instituciones públicas.

**Unidad de Medida:** 149 - INFORME **No Acumulable:** N **Primario:** S **Periodicidad:** 4 - Trimestral

**Objetivo Estratégico:** 5 - Desarrollar las políticas, metodologías, heramientas, procesos y procedimientos que permitan impulsar la innovación y mejorar la calidad en las instituciones del sector público, promoviendo una disminución de la burocracia estatal, que permitan generar valor público.

**Objetivo Operativo:** 1 - Implementar dentro de las Instituciones del Sector público los mecanismos de innovación y gestión de la calidad, que propicie una cultura de mejora continua para generar valor público.

		TRIMESTRE I						TRIMESTRE II					
GA	UE	ENERO		FEBRERO		MARZO		ABRIL		MAYO		JUNIO	
		Cantidad	Ejecutado	Cantidad	Ejecutado	Cantidad	Ejecutado	Cantidad	Ejecutado	Cantidad	Ejecutado	Cantidad	Ejecutado
1	4					1.00	1,156,820.16					1.00	2,250,956.26

		TRIMESTRE III						TRIMESTRE IV					
GA	UE	JULIO		AGOSTO		SEPTIEMBRE		OCTUBRE		NOVIEMBRE		DICIEMBRE	
		Cantidad	Ejecutado	Cantidad	Ejecutado	Cantidad	Ejecutado	Cantidad	Ejecutado	Cantidad	Ejecutado	Cantidad	Ejecutado
1	4												



REPUBLICA DE HONDURAS  
SECRETARIA DE FINANZAS

## 409 - SECRETARÍA DE TRANSPARENCIA Y LUCHA CONTRA LA CORRUPCIÓN



REP:R00826256  
GESTION:2024  
08/07/2024 08:51:05 a.m.

### PRODUCCIÓN DE PRODUCTOS POR CATEGORÍA PROGRAMÁTICA

PERIODO: 2024

**PROGRAMA:** 12 SERVICIOS PARA LA MODERNIZACIÓN ADMINISTRATIVA DE LA GESTIÓN PÚBLICA

**Producto:** 1 - Mecanismos de Modernización implementados en la Administración pública.

**Unidad de Medida:** 149 - INFORME **No Acumulable:** N **Primario:** N **Periodicidad:** 4 - Trimestral

**Objetivo Estratégico:** 6 - Proponer y desarrollar las políticas públicas, metodologías y métodos en el marco de la modernización administrativa que permitan lograr una administración pública ágil y transparente, generando valor público.

**Objetivo Operativo:** 1 - Optimizar y simplificar los procesos y estructuras de la administración pública mediante mecanismos de modernización, mejorando la capacidad de respuesta de las instituciones generando valor público.

		TRIMESTRE I						TRIMESTRE II					
GA	UE	ENERO		FEBRERO		MARZO		ABRIL		MAYO		JUNIO	
		Cantidad	Ejecutado	Cantidad	Ejecutado	Cantidad	Ejecutado	Cantidad	Ejecutado	Cantidad	Ejecutado	Cantidad	Ejecutado
1	4		0.00		0.00	1.00	0.00		0.00		0.00	1.00	0.00

		TRIMESTRE III						TRIMESTRE IV					
GA	UE	JULIO		AGOSTO		SEPTIEMBRE		OCTUBRE		NOVIEMBRE		DICIEMBRE	
		Cantidad	Ejecutado	Cantidad	Ejecutado	Cantidad	Ejecutado	Cantidad	Ejecutado	Cantidad	Ejecutado	Cantidad	Ejecutado
1	4		0.00		0.00		0.00		0.00		0.00		0.00





REPUBLICA DE HONDURAS  
SECRETARIA DE FINANZAS

409 - SECRETARÍA DE TRANSPARENCIA Y LUCHA CONTRA LA CORRUPCIÓN



REP:R00826256  
GESTION:2024  
08/07/2024 08:51:05 a.m.

PRODUCCIÓN DE PRODUCTOS POR CATEGORÍA PROGRAMÁTICA

PERIODO: 2024

**PROGRAMA:** 12 SERVICIOS PARA LA MODERNIZACIÓN ADMINISTRATIVA DE LA GESTIÓN PÚBLICA

**Producto:** 2 - Fortalecimiento Estratégico de la Modernización del Estado.

**Unidad de Medida:** 149 - INFORME **No Acumulable:** N **Primario:** N **Periodicidad:** 4 - Trimestral

**Objetivo Estratégico:** 6 - Proponer y desarrollar las políticas públicas, metodologías y métodos en el marco de la modernización administrativa que permitan lograr una administración pública ágil y transparente, generando valor público.

**Objetivo Operativo:** 1 - Optimizar y simplificar los procesos y estructuras de la administración pública mediante mecanismos de modernización, mejorando la capacidad de respuesta de las instituciones generando valor público.

		TRIMESTRE I						TRIMESTRE II					
GA	UE	ENERO		FEBRERO		MARZO		ABRIL		MAYO		JUNIO	
		Cantidad	Ejecutado	Cantidad	Ejecutado	Cantidad	Ejecutado	Cantidad	Ejecutado	Cantidad	Ejecutado	Cantidad	Ejecutado
1	4		0.00		0.00	1.00	0.00		0.00		0.00	1.00	0.00

		TRIMESTRE III						TRIMESTRE IV					
GA	UE	JULIO		AGOSTO		SEPTIEMBRE		OCTUBRE		NOVIEMBRE		DICIEMBRE	
		Cantidad	Ejecutado	Cantidad	Ejecutado	Cantidad	Ejecutado	Cantidad	Ejecutado	Cantidad	Ejecutado	Cantidad	Ejecutado
1	4		0.00		0.00		0.00		0.00		0.00		0.00



REPUBLICA DE HONDURAS  
SECRETARIA DE FINANZAS

409 - SECRETARÍA DE TRANSPARENCIA Y LUCHA CONTRA LA CORRUPCIÓN



REP:R00826256  
GESTION:2024  
08/07/2024 08:51:05 a.m.

PRODUCCIÓN DE PRODUCTOS POR CATEGORÍA PROGRAMÁTICA

PERIODO: 2024

**PROGRAMA:** 12 SERVICIOS PARA LA MODERNIZACIÓN ADMINISTRATIVA DE LA GESTIÓN PÚBLICA

**Producto:** 2 - Investigación en la calidad e innovación de la Administración Pública.

**Unidad de Medida:** 149 - INFORME **No Acumulable:** N **Primario:** N **Periodicidad:** 4 - Trimestral

**Objetivo Estratégico:** 5 - Desarrollar las políticas, metodologías, heramientas, procesos y procedimientos que permitan impulsar la innovación y mejorar la calidad en las instituciones del sector público, promoviendo una disminución de la burocracia estatal, que permitan generar valor público.

**Objetivo Operativo:** 1 - Implementar dentro de las Instituciones del Sector público los mecanismos de innovación y gestión de la calidad, que propicie una cultura de mejora continua para generar valor público.

		TRIMESTRE I						TRIMESTRE II					
GA	UE	ENERO		FEBRERO		MARZO		ABRIL		MAYO		JUNIO	
		Cantidad	Ejecutado	Cantidad	Ejecutado	Cantidad	Ejecutado	Cantidad	Ejecutado	Cantidad	Ejecutado	Cantidad	Ejecutado
1	4		0.00		0.00	1.00	0.00		0.00		0.00	1.00	0.00

		TRIMESTRE III						TRIMESTRE IV					
GA	UE	JULIO		AGOSTO		SEPTIEMBRE		OCTUBRE		NOVIEMBRE		DICIEMBRE	
		Cantidad	Ejecutado	Cantidad	Ejecutado	Cantidad	Ejecutado	Cantidad	Ejecutado	Cantidad	Ejecutado	Cantidad	Ejecutado
1	4		0.00		0.00		0.00		0.00		0.00		0.00



REPUBLICA DE HONDURAS  
SECRETARIA DE FINANZAS

409 - SECRETARÍA DE TRANSPARENCIA Y LUCHA CONTRA LA CORRUPCIÓN



REP:R00826256  
GESTION:2024  
08/07/2024 08:51:05 a.m.

PRODUCCIÓN DE PRODUCTOS POR CATEGORÍA PROGRAMÁTICA

PERIODO: 2024

**PROGRAMA:** 12 SERVICIOS PARA LA MODERNIZACIÓN ADMINISTRATIVA DE LA GESTIÓN PÚBLICA

**Producto:** 3 - Investigación diagnóstica para la implementación de una Red de innovadores en la Administración Pública.

**Unidad de Medida:** 75 - PORCENTAJE **No Acumulable:** N **Primario:** N **Periodicidad:** 4 - Trimestral

**Objetivo Estratégico:** 5 - Desarrollar las políticas, metodologías, heramientas, procesos y procedimientos que permitan impulsar la innovación y mejorar la calidad en las instituciones del sector público, promoviendo una disminución de la burocracia estatal, que permitan generar valor público.

**Objetivo Operativo:** 1 - Implementar dentro de las Instituciones del Sector público los mecanismos de innovación y gestión de la calidad, que propicie una cultura de mejora continua para generar valor público.

		TRIMESTRE I						TRIMESTRE II					
GA	UE	ENERO		FEBRERO		MARZO		ABRIL		MAYO		JUNIO	
		Cantidad	Ejecutado	Cantidad	Ejecutado	Cantidad	Ejecutado	Cantidad	Ejecutado	Cantidad	Ejecutado	Cantidad	Ejecutado
1	4		0.00		0.00		0.00		0.00		0.00	30.00	0.00

		TRIMESTRE III						TRIMESTRE IV					
GA	UE	JULIO		AGOSTO		SEPTIEMBRE		OCTUBRE		NOVIEMBRE		DICIEMBRE	
		Cantidad	Ejecutado	Cantidad	Ejecutado	Cantidad	Ejecutado	Cantidad	Ejecutado	Cantidad	Ejecutado	Cantidad	Ejecutado
1	4		0.00		0.00		0.00		0.00		0.00		0.00

**SUB-PROGRAMA:** 12-00 -

**PROYECTO:** 12-00-000 -



409 - SECRETARÍA DE TRANSPARENCIA Y LUCHA CONTRA LA CORRUPCIÓN



PRODUCCIÓN DE PRODUCTOS POR CATEGORÍA PROGRAMÁTICA

PERIODO: 2024

**PROGRAMA:** 13 REGULACIÓN DE LAS COMPRAS Y CONTRACIONES DEL ESTADO

**Producto:** 1 - Sistema de compras públicas HonduCompras disponible para las instituciones gubernamentales.

**Unidad de Medida:** 149 - INFORME **No Acumulable:** S **Primario:** S **Periodicidad:** 4 - Trimestral

**Objetivo Estratégico:** 4 - Mejorando los mecanismos para reformar la Oficina Normativa de Compras y contrataciones (ONCAE), y las capacidades del recurso humano y el sistema utilizado.

**Objetivo Operativo:** 1 - Mejorando los mecanismos para reformar la ONCAE para impulsar la transparencia y prevención de la corrupción, incrementando las instancias de denuncia ciudadana, el Control Interno, la eficiencia, eficacia e integridad en las compras y adquisiciones públicas.

		TRIMESTRE I						TRIMESTRE II					
GA	UE	ENERO		FEBRERO		MARZO		ABRIL		MAYO		JUNIO	
		Cantidad	Ejecutado	Cantidad	Ejecutado	Cantidad	Ejecutado	Cantidad	Ejecutado	Cantidad	Ejecutado	Cantidad	Ejecutado
1	5					1.00	5,051,133.26					1.00	8,421,515.19

		TRIMESTRE III						TRIMESTRE IV					
GA	UE	JULIO		AGOSTO		SEPTIEMBRE		OCTUBRE		NOVIEMBRE		DICIEMBRE	
		Cantidad	Ejecutado	Cantidad	Ejecutado	Cantidad	Ejecutado	Cantidad	Ejecutado	Cantidad	Ejecutado	Cantidad	Ejecutado
1	5												



REPUBLICA DE HONDURAS  
SECRETARIA DE FINANZAS

## 409 - SECRETARÍA DE TRANSPARENCIA Y LUCHA CONTRA LA CORRUPCIÓN



REP:R00826256  
GESTION:2024  
08/07/2024 08:51:05 a.m.

### PRODUCCIÓN DE PRODUCTOS POR CATEGORÍA PROGRAMÁTICA

PERIODO: 2024

**PROGRAMA:** 13 REGULACIÓN DE LAS COMPRAS Y CONTRACIONES DEL ESTADO

**Producto:** 2 - Asesoría legal a las instituciones públicas, proveedores y población en general, en materia de contratación pública.

**Unidad de Medida:** 149 - INFORME **No Acumulable:** S **Primario:** N **Periodicidad:** 4 - Trimestral

**Objetivo Estratégico:** 4 - Mejorando los mecanismos para reformar la Oficina Normativa de Compras y contrataciones (ONCAE), y las capacidades del recurso humano y el sistema utilizado.

**Objetivo Operativo:** 1 - Mejorando los mecanismos para reformar la ONCAE para impulsar la transparencia y prevención de la corrupción, incrementando las instancias de denuncia ciudadana, el Control Interno, la eficiencia, eficacia e integridad en las compras y adquisiciones públicas.

		TRIMESTRE I						TRIMESTRE II					
GA	UE	ENERO		FEBRERO		MARZO		ABRIL		MAYO		JUNIO	
		Cantidad	Ejecutado	Cantidad	Ejecutado	Cantidad	Ejecutado	Cantidad	Ejecutado	Cantidad	Ejecutado	Cantidad	Ejecutado
1	5		0.00		0.00		0.00		0.00		0.00		0.00

		TRIMESTRE III						TRIMESTRE IV					
GA	UE	JULIO		AGOSTO		SEPTIEMBRE		OCTUBRE		NOVIEMBRE		DICIEMBRE	
		Cantidad	Ejecutado	Cantidad	Ejecutado	Cantidad	Ejecutado	Cantidad	Ejecutado	Cantidad	Ejecutado	Cantidad	Ejecutado
1	5		0.00		0.00		0.00		0.00		0.00		0.00

**SUB-PROGRAMA:** 13-00 -

**PROYECTO:** 13-00-000 -



409 - SECRETARÍA DE TRANSPARENCIA Y LUCHA CONTRA LA CORRUPCIÓN



PRODUCCIÓN DE PRODUCTOS POR CATEGORÍA PROGRAMÁTICA

PERIODO: 2024

**PROGRAMA:** 14 ESCUELA PARA LA BUENA GOBERNANZA

**Producto:** 1 - Servidores y servidoras públicos formados en temas de buenas prácticas de gobierno, la cultura de la transparencia, la rendición de cuentas, lucha contra la corrupción, innovación y calidad gubernamental y optimización administrativa.

**Unidad de Medida:** 149 - INFORME **No Acumulable:** S **Primario:** S **Periodicidad:** 4 - Trimestral

**Objetivo Estratégico:** 3 - Mejorar la capacidad institucional para impulsar la transparencia y prevención de la corrupción, incrementando las instancias de denuncia ciudadana, el Control Interno, la eficiencia, eficacia e integridad en las compras y adquisiciones públicas.

**Objetivo Operativo:** 1 - Mejorar la capacidad de las y los servidores públicos de las instituciones del Poder Ejecutivo para impulsar la transparencia y prevención de la corrupción, promoción de la denuncia, rendición de cuentas, innovación y calidad gubernamental, y optimización administrativa

		TRIMESTRE I						TRIMESTRE II					
GA	UE	ENERO		FEBRERO		MARZO		ABRIL		MAYO		JUNIO	
		Cantidad	Ejecutado	Cantidad	Ejecutado	Cantidad	Ejecutado	Cantidad	Ejecutado	Cantidad	Ejecutado	Cantidad	Ejecutado
1	6					1.00	453,965.56					1.00	892,319.32

		TRIMESTRE III						TRIMESTRE IV					
GA	UE	JULIO		AGOSTO		SEPTIEMBRE		OCTUBRE		NOVIEMBRE		DICIEMBRE	
		Cantidad	Ejecutado	Cantidad	Ejecutado	Cantidad	Ejecutado	Cantidad	Ejecutado	Cantidad	Ejecutado	Cantidad	Ejecutado
1	6												





409 - SECRETARÍA DE TRANSPARENCIA Y LUCHA CONTRA LA CORRUPCIÓN



PRODUCCIÓN DE PRODUCTOS POR CATEGORÍA PROGRAMÁTICA

PERIODO: 2024

**PROGRAMA:** 14 ESCUELA PARA LA BUENA GOBERNANZA

**Producto:** 2 - Servidores y servidoras públicos con habilidades fortalecidas en el tema de buenas prácticas de gobierno, cultura de la transparencia, rendición cuentas y las contrataciones transparentes

**Unidad de Medida:** 149 - INFORME **No Acumulable:** S **Primario:** N **Periodicidad:** 4 - Trimestral

**Objetivo Estratégico:** 3 - Mejorar la capacidad institucional para impulsar la transparencia y prevención de la corrupción, incrementando las instancias de denuncia ciudadana, el Control Interno, la eficiencia, eficacia e integridad en las compras y adquisiciones públicas.

**Objetivo Operativo:** 1 - Mejorar la capacidad de las y los servidores públicos de las instituciones del Poder Ejecutivo para impulsar la transparencia y prevención de la corrupción, promoción de la denuncia, rendición de cuentas, innovación y calidad gubernamental, y optimización administrativa

		TRIMESTRE I						TRIMESTRE II					
GA	UE	ENERO		FEBRERO		MARZO		ABRIL		MAYO		JUNIO	
		Cantidad	Ejecutado	Cantidad	Ejecutado	Cantidad	Ejecutado	Cantidad	Ejecutado	Cantidad	Ejecutado	Cantidad	Ejecutado
1	6		0.00		0.00		0.00		0.00		0.00	1.00	0.00

		TRIMESTRE III						TRIMESTRE IV					
GA	UE	JULIO		AGOSTO		SEPTIEMBRE		OCTUBRE		NOVIEMBRE		DICIEMBRE	
		Cantidad	Ejecutado	Cantidad	Ejecutado	Cantidad	Ejecutado	Cantidad	Ejecutado	Cantidad	Ejecutado	Cantidad	Ejecutado
1	6		0.00		0.00		0.00		0.00		0.00		0.00



REPUBLICA DE HONDURAS  
SECRETARIA DE FINANZAS

409 - SECRETARÍA DE TRANSPARENCIA Y LUCHA CONTRA LA CORRUPCIÓN



REP:R00826256  
GESTION:2024  
08/07/2024 08:51:05 a.m.

PRODUCCIÓN DE PRODUCTOS POR CATEGORÍA PROGRAMÁTICA

PERIODO: 2024

**PROGRAMA:** 14 ESCUELA PARA LA BUENA GOBERNANZA

**Producto:** 3 - Servidores y servidoras públicos con habilidades fortalecidas en el tema de Buen Gobierno y Democracia

**Unidad de Medida:** 149 - INFORME **No Acumulable:** S **Primario:** N **Periodicidad:** 4 - Trimestral

**Objetivo Estratégico:** 3 - Mejorar la capacidad institucional para impulsar la transparencia y prevención de la corrupción, incrementando las instancias de denuncia ciudadana, el Control Interno, la eficiencia, eficacia e integridad en las compras y adquisiciones públicas.

**Objetivo Operativo:** 1 - Mejorar la capacidad de las y los servidores públicos de las instituciones del Poder Ejecutivo para impulsar la transparencia y prevención de la corrupción, promoción de la denuncia, rendición de cuentas, innovación y calidad gubernamental, y optimización administrativa

		TRIMESTRE I						TRIMESTRE II					
GA	UE	ENERO		FEBRERO		MARZO		ABRIL		MAYO		JUNIO	
		Cantidad	Ejecutado	Cantidad	Ejecutado	Cantidad	Ejecutado	Cantidad	Ejecutado	Cantidad	Ejecutado	Cantidad	Ejecutado
1	6		0.00		0.00		0.00		0.00		0.00		0.00

		TRIMESTRE III						TRIMESTRE IV					
GA	UE	JULIO		AGOSTO		SEPTIEMBRE		OCTUBRE		NOVIEMBRE		DICIEMBRE	
		Cantidad	Ejecutado	Cantidad	Ejecutado	Cantidad	Ejecutado	Cantidad	Ejecutado	Cantidad	Ejecutado	Cantidad	Ejecutado
1	6		0.00		0.00		0.00		0.00		0.00		0.00

**SUB-PROGRAMA:** 14-00 -

**PROYECTO:** 14-00-000 -



409 - SECRETARÍA DE TRANSPARENCIA Y LUCHA CONTRA LA CORRUPCIÓN



PRODUCCIÓN DE PRODUCTOS POR CATEGORÍA PROGRAMÁTICA

PERIODO: 2024

**PROGRAMA:** 15 DESARROLLO INTEGRAL DE CONTROL INTERNO

**Producto:** 1 - Sistema de control interno de las instituciones del Estado en funcionamiento mediante la aplicación de las mejores practicas del buen gobierno, ética, eficiencia, eficacia, economía, cuidado del ambiente, transparencia, integridad pública y rendición de cuentas.

**Unidad de Medida:** 149 - INFORME **No Acumulable:** N **Primario:** S **Periodicidad:** 4 - Trimestral

**Objetivo Estratégico:** 2 - Fortalecer la regulación, diseño, implementación, funcionamiento, evaluación y mejora continua del control interno en las entidades del Estado mediante la aplicación de las mejores practicas del buen gobierno, para lograr la ética, eficiencia, eficacia, economía, transparencia y cuidado del ambiente. A fin de proteger y los sistemas administrativos y operativos con actividades de control previo y concurrente.

**Objetivo Operativo:** 1 - Implementar un sistema de control interno institucional que permita prevenir los actos de corrupción, mitigar los riesgos, fortalecer la institucionalidad, transparencia, integridad publica y el uso adecuado de recursos, bienes públicos y rendición de cuentas, ademas de la complementariedad del control interno con el control externo y la participación ciudadana mediante el acceso a información de calidad generada a través de sistemas de control interno efectivos.

		TRIMESTRE I						TRIMESTRE II					
GA	UE	ENERO		FEBRERO		MARZO		ABRIL		MAYO		JUNIO	
		Cantidad	Ejecutado	Cantidad	Ejecutado	Cantidad	Ejecutado	Cantidad	Ejecutado	Cantidad	Ejecutado	Cantidad	Ejecutado
1	7					1.00	1,901,811.92					1.00	3,039,937.42

		TRIMESTRE III						TRIMESTRE IV					
GA	UE	JULIO		AGOSTO		SEPTIEMBRE		OCTUBRE		NOVIEMBRE		DICIEMBRE	
		Cantidad	Ejecutado	Cantidad	Ejecutado	Cantidad	Ejecutado	Cantidad	Ejecutado	Cantidad	Ejecutado	Cantidad	Ejecutado
1	7												



409 - SECRETARÍA DE TRANSPARENCIA Y LUCHA CONTRA LA CORRUPCIÓN



PRODUCCIÓN DE PRODUCTOS POR CATEGORÍA PROGRAMÁTICA

PERIODO: 2024

**PROGRAMA:** 15 DESARROLLO INTEGRAL DE CONTROL INTERNO

**Producto:** 2 - Asistencia Técnica a las Unidades de Auditoría Interna (UAI) en el proceso de supervisión de la implementación del control Interno en las instituciones Públicas.

**Unidad de Medida:** 149 - INFORME **No Acumulable:** N **Primario:** N **Periodicidad:** 4 - Trimestral

**Objetivo Estratégico:** 2 - Fortalecer la regulación, diseño, implementación, funcionamiento, evaluación y mejora continua del control interno en las entidades del Estado mediante la aplicación de las mejores practicas del buen gobierno, para lograr la ética, eficiencia, eficacia, economía, transparencia y cuidado del ambiente. A fin de proteger y los sistemas administrativos y operativos con actividades de control previo y concurrente.

**Objetivo Operativo:** 1 - Implementar un sistema de control interno institucional que permita prevenir los actos de corrupción, mitigar los riesgos, fortalecer la institucionalidad, transparencia, integridad publica y el uso adecuado de recursos, bienes públicos y rendición de cuentas, ademas de la complementariedad del control interno con el control externo y la participación ciudadana mediante el acceso a información de calidad generada a través de sistemas de control interno efectivos.

		TRIMESTRE I						TRIMESTRE II					
GA	UE	ENERO		FEBRERO		MARZO		ABRIL		MAYO		JUNIO	
		Cantidad	Ejecutado	Cantidad	Ejecutado	Cantidad	Ejecutado	Cantidad	Ejecutado	Cantidad	Ejecutado	Cantidad	Ejecutado
1	7		0.00		0.00		0.00		0.00		0.00		0.00

		TRIMESTRE III						TRIMESTRE IV					
GA	UE	JULIO		AGOSTO		SEPTIEMBRE		OCTUBRE		NOVIEMBRE		DICIEMBRE	
		Cantidad	Ejecutado	Cantidad	Ejecutado	Cantidad	Ejecutado	Cantidad	Ejecutado	Cantidad	Ejecutado	Cantidad	Ejecutado
1	7		0.00		0.00		0.00		0.00		0.00		0.00

**SUB-PROGRAMA:** 15-00 -

**PROYECTO:** 15-00-000 -